

ANEXO 2 DEL DICTAMEN RELATIVO AL CÓMPUTO DE LA ELECCIÓN DE PRESIDENTE DE LOS ESTADOS UNIDOS MEXICANOS, A LA DECLARACIÓN DE VALIDEZ DE LA ELECCIÓN Y A LA DE PRESIDENTE ELECTO

CÓMPUTO FINAL

Verificado el contenido de las actas de cómputo distrital, procede realizar el cómputo de la elección de Presidente de los Estados Unidos Mexicanos, que se conforma por las cantidades asentadas en los originales de las 300 actas de cómputo distrital de la elección de referencia, signadas por los miembros de los órganos distritales del Instituto Nacional Electoral (subsanaos los errores de inscripción y las inconsistencias detectadas en las mismas), más la votación por entidad de los mexicanos residentes en el extranjero, según lo establecido por el INE en los lineamientos para la organización del voto postal de las ciudadanas y los ciudadanos mexicanos residentes en el extranjero para los procesos electorales federal y locales 2017-2018.

A continuación se insertan las siguientes tablas: **a)** total de votos en los 300 distritos electorales del país; **b)** Suma de votos de los 300 cuadros “distribución final de votos a partidos políticos y candidatos independientes”; **c)** votación final obtenida por los candidatos (**APARTADO A**).

El INE remitió 32 actas de cómputo de entidad federativa de la citada elección que contiene los votos de mexicanos residentes en el extranjero, siendo necesario obtener el concentrado de votación referido en el párrafo anterior a nivel estatal, para poder sumar, por entidad, los votos emitidos desde el extranjero (**APARTADO B**).

Las operaciones anteriores permitirán contar con el resultado final de la elección, misma que se impactará en los cuadros correspondientes desagregada por: **a)** total de votos por distrito; **b)** Suma de votos de los 300 cuadros distribución final de votos a partidos políticos y candidatos independientes; **c)** votación final obtenida por los candidatos (**APARTADO C**).

**ANEXO 2 DEL DICTAMEN RELATIVO AL CÓMPUTO DE LA ELECCIÓN DE PRESIDENTE DE LOS ESTADOS UNIDOS MEXICANOS, A
LA DECLARACIÓN DE VALIDEZ DE LA ELECCIÓN Y A LA DE PRESIDENTE ELECTO
CÓMPUTO FINAL**

**A P A R T A D O A
Total de votos en los 300 distritos**

Entidad	Distrito	Cabecera	PAN	PRI	PRD	PVEM	PT	MC	NA	MORENA	PES	PAN-PRD-MC	PAN-PRD	PAN-MC	PRD-MC	PVEM-PRI-NA	PRI-PVEM	PRI-NA	PVEM-NA	PT-MORENA-PES	PT-MORENA	PT-PES	MORENA-PES	Jaime Heliodoro Rodríguez Calderón	CANDIDATOS/AS NO REGISTRADOS/AS	VOTOS NULOS	VOTACIÓN TOTAL
AGUASCALIENTES	1	JESUS MARIA	47,710	30,783	3,939	3,027	8,890	1,520	3,085	56,027	3,150	937	410	192	33	278	276	149	39	1,953	697	152	561	9,284	97	5,569	178,758
AGUASCALIENTES	2	AGUASCALIENTES	40,125	26,857	1,993	1,466	7,406	1,428	1,628	62,643	3,540	832	198	172	38	354	271	126	39	2,550	763	137	654	14,499	99	4,763	172,581
AGUASCALIENTES	3	AGUASCALIENTES	74,267	31,143	1,502	1,722	7,259	1,455	1,432	58,887	2,986	1,326	365	236	21	464	308	124	23	2,443	714	142	511	16,490	190	4,920	208,930
BAJA CALIFORNIA	1	MEXICALI	34,027	11,708	1,630	1,385	7,559	1,593	953	89,679	3,722	930	219	258	31	304	318	71	43	4,264	1,279	212	1,080	11,352	74	3,826	176,517
BAJA CALIFORNIA	2	MEXICALI	38,591	16,391	1,409	1,126	6,878	1,631	831	83,526	3,352	1,291	299	343	28	472	459	112	85	4,264	1,229	263	1,049	14,055	283	3,507	181,474
BAJA CALIFORNIA	3	ENSENADA	28,926	13,959	2,406	1,155	12,134	1,297	923	92,633	3,215	937	294	212	44	351	347	100	45	4,689	1,960	274	1,035	13,058	171	4,087	184,252
BAJA CALIFORNIA	4	TIJUANA	17,935	8,001	1,417	818	9,996	1,218	872	114,645	3,191	539	153	162	23	166	190	47	44	4,395	1,656	211	991	8,955	57	3,110	178,792
BAJA CALIFORNIA	5	TIJUANA	39,321	13,613	1,339	1,008	8,281	1,369	760	96,944	2,989	1,103	248	304	28	350	330	74	49	4,038	1,432	208	942	12,217	269	3,243	190,459
BAJA CALIFORNIA	6	TIJUANA	31,623	14,326	1,411	1,163	7,949	1,378	776	92,759	3,497	919	241	231	28	372	435	66	21	4,111	1,344	183	1,081	10,929	110	3,845	178,798
BAJA CALIFORNIA	7	MEXICALI	26,229	13,284	1,905	1,216	8,810	1,656	1,150	87,586	3,862	781	190	285	47	278	333	60	40	4,096	1,347	198	931	10,181	117	3,580	168,162
BAJA CALIFORNIA	8	TIJUANA	22,045	10,928	1,562	999	8,720	1,845	665	106,374	3,530	740	163	232	23	207	306	43	17	4,459	1,462	214	1,265	9,039	166	3,454	178,458
BAJA CALIFORNIA SUR	1	LA PAZ	29,931	15,505	698	1,306	8,183	893	2,022	87,605	4,208	757	286	180	18	391	315	96	38	3,852	1,090	295	1,861	10,413	156	4,209	174,308
BAJA CALIFORNIA SUR	2	SAN JOSE DEL CABO	21,850	6,120	710	1,490	15,913	560	456	63,408	1,966	512	193	120	48	159	236	41	19	2,607	1,767	224	767	6,352	79	2,644	128,241
CAMPECHE	1	SAN FRANCISCO DE CAMPECHE	24,327	49,124	2,354	1,803	17,630	1,831	2,206	107,397	6,660	527	230	564	64	2,469	1,349	327	36	4,169	1,602	233	943	6,312	113	5,784	238,054

**ANEXO 2 DEL DICTAMEN RELATIVO AL CÓMPUTO DE LA ELECCIÓN DE PRESIDENTE DE LOS ESTADOS UNIDOS MEXICANOS, A
LA DECLARACIÓN DE VALIDEZ DE LA ELECCIÓN Y A LA DE PRESIDENTE ELECTO
CÓMPUTO FINAL**

Entidad	Distrito	Cabecera	PAN	PRI	PRD	PVEM	PT	MC	NA	MORENA	PES	PAN-PRD-MC	PAN-PRD	PAN-MC	PRD-MC	PVEM-PRI-NA	PRI-PVEM	PRI-NA	PVEM-NA	PT-MORENA-PES	PT-MORENA	PT-PES	MORENA-PES	Jaime Heliodoro Rodríguez Calderón	CANDIDATOS/AS NO REGISTRADOS/AS	VOTOS NULOS	VOTACIÓN TOTAL
CAMPECHE	2	CIUDAD DEL CARMEN	19,387	33,165	2,590	1,146	12,321	1,498	1,354	113,375	3,039	559	199	187	69	2,208	1,076	228	79	4,727	1,634	211	1,158	4,881	33	6,158	211,282
COAHUILA	1	PIEDRAS NEGRAS	36,910	39,954	2,328	1,319	11,179	2,548	890	69,088	3,250	531	220	424	58	360	523	102	36	1,813	753	161	593	9,297	89	3,918	186,344
COAHUILA	2	SAN PEDRO	31,500	50,412	1,708	1,706	9,838	2,898	1,189	74,329	3,577	409	202	370	24	436	532	129	29	2,174	703	142	581	6,252	43	4,249	193,432
COAHUILA	3	MONCLOVA	39,645	42,325	2,557	897	10,944	1,581	1,184	78,506	2,561	459	147	312	33	359	377	93	22	1,564	751	126	383	11,002	118	3,549	199,495
COAHUILA	4	SALTILLO	49,483	50,779	989	1,351	7,908	965	1,267	60,524	2,360	877	173	222	19	703	847	165	24	2,282	653	136	462	14,945	36	3,491	200,661
COAHUILA	5	TORREON	54,741	46,733	821	1,135	6,659	681	1,091	75,364	2,520	843	238	251	8	461	1108	95	18	2,284	711	98	568	10,404	50	2,873	209,755
COAHUILA	6	TORREON	31,159	46,989	1,003	1,395	6,055	765	1,224	80,686	2,912	444	111	129	10	372	586	107	35	2,044	584	106	603	7,543	46	2,868	187,776
COAHUILA	7	SALTILLO	34,945	53,248	1,389	2,533	9,117	1,080	1,298	64,336	2,864	520	150	165	21	721	868	147	37	2,396	698	147	521	11,574	50	4,123	192,948
COLIMA	1	COLIMA	30,013	29,439	1,088	984	10,845	2,890	1,839	81,171	3,127	723	381	337	40	577	798	207	58	3,373	1,127	189	617	9,696	154	4,253	183,926
COLIMA	2	MANZANILLO	16,871	19,577	1,465	5,488	9,638	1,673	1,011	77,765	2,710	400	310	115	27	370	1,484	73	69	4,244	1,124	195	749	6,045	46	5,150	156,599
CHIAPAS	1	PALENQUE	5,451	13,462	2,045	26,021	12,951	3,770	3,409	83,506	5,215	183	78	62	54	182	743	136	135	3,350	1,058	247	881	2,652	24	15,601	181,216
CHIAPAS	2	BOCHIL	7,276	35,056	7,884	27,325	13,129	3,221	2,807	62,605	4,109	157	63	28	39	96	309	79	121	1,531	451	138	447	1,296	44	12,658	180,869
CHIAPAS	3	OCOSINGO	3,732	15,416	1,377	32,268	9,076	3,817	6,605	65,737	2,863	170	52	43	37	128	548	99	118	2,509	759	141	532	1,564	94	10,282	157,967
CHIAPAS	4	PICHUCALCO	9,754	19,239	2,271	16,778	12,804	3,132	2,694	97,221	5,948	305	93	128	30	439	466	86	133	3,462	879	277	969	2,611	34	10,584	190,337
CHIAPAS	5	SAN CRISTOBAL DE LAS CASAS	7,351	37,445	3,858	12,244	10,948	2,413	1,513	97,439	4,372	378	108	76	47	262	364	77	82	4,496	1,187	194	1,018	3,666	46	9,503	199,087
CHIAPAS	6	TUXTLA GUTIERREZ	8,785	13,324	5,553	10,462	13,174	4,978	1,436	117,736	6,449	394	145	105	52	240	425	96	95	5,684	1,423	326	1,319	4,178	29	8,060	204,468
CHIAPAS	7	TONALA	9,254	15,709	1,732	12,354	13,652	2,082	3,032	99,412	6,591	288	115	98	25	171	486	166	164	3,716	1,226	320	1,275	3,032	38	8,847	183,785

**ANEXO 2 DEL DICTAMEN RELATIVO AL CÓMPUTO DE LA ELECCIÓN DE PRESIDENTE DE LOS ESTADOS UNIDOS MEXICANOS, A
LA DECLARACIÓN DE VALIDEZ DE LA ELECCIÓN Y A LA DE PRESIDENTE ELECTO
CÓMPUTO FINAL**

Entidad	Distrito	Cabecera	PAN	PRI	PRD	PVEM	PT	MC	NA	MORENA	PES	PAN-PRD-MC	PAN-PRD	PAN-MC	PRD-MC	PVEM-PRI-NA	PRI-PVEM	PRI-NA	PVEM-NA	PT-MORENA-PES	PT-MORENA	PT-PES	MORENA-PES	Jaime Heliodoro Rodríguez Calderón	CANDIDATOS/AS NO REGISTRADOS/AS	VOTOS NULOS	VOTACIÓN TOTAL
CHIAPAS	8	COMITAN DE DOMINGUEZ	7,088	25,084	2,823	22,866	16,104	2,536	4,257	92,132	5,879	264	99	82	56	211	657	200	180	4,477	1632	320	1367	3,699	45	13,798	205,856
CHIAPAS	9	TUXTLA GUTIERREZ	11,855	10,356	682	2,204	9,192	848	1,522	130,426	5,104	618	109	120	17	447	365	275	73	7,622	1,904	287	1596	5,953	71	3,846	195,492
CHIAPAS	10	VILLAFLORES	6,295	19,193	1712	23,016	14,151	2,812	3,356	91,615	6,130	275	75	59	41	321	664	131	316	3,891	1114	267	1047	2,716	36	11,973	191,206
CHIAPAS	11	LAS MARGARITAS	3,434	20,136	18,627	36,612	11,217	1,948	1,652	44,940	3,615	171	177	30	88	99	533	84	161	2,196	577	166	515	1,233	12	13,451	161,674
CHIAPAS	12	TAPACHULA	12,171	17,029	1,225	7,375	9,459	1,459	1,190	114,416	5,413	456	132	113	34	356	623	107	75	5,106	1488	319	1572	4,836	45	6,917	191,916
CHIAPAS	13	HUEHUETAN	7,782	25,512	5,301	14,205	21,370	2,706	5,194	71,672	4,876	323	181	56	79	177	690	153	138	2,796	1165	280	827	2,163	61	13,233	180,940
CHIHUAHUA	1	JUAREZ	18,772	12,775	1,255	1,730	8,431	1,574	1054	70,927	4,490	441	72	160	25	164	196	52	27	3,092	932	168	838	14,768	168	4,706	146,817
CHIHUAHUA	2	JUAREZ	21,224	16,804	3,594	2,835	9,586	2,819	1,221	56,128	3,854	495	232	411	67	211	356	93	61	2,777	1,090	298	918	12,129	540	5,473	143,216
CHIHUAHUA	3	JUAREZ	18,018	17,896	1,262	2,016	8,157	1,979	1,639	50,255	4,199	383	103	216	33	188	245	78	45	2,561	915	172	789	9,810	225	5,646	126,830
CHIHUAHUA	4	JUAREZ	47,825	20,727	1,027	1911	8,212	1,660	1240	63,401	3,549	1,037	197	300	56	314	310	119	33	2,823	921	201	716	19,044	191	4,795	180,609
CHIHUAHUA	5	DELICIAS	48,362	27,392	2,426	1,269	11,901	1,225	4338	58,500	3,727	650	301	421	37	227	281	161	61	2,410	1,016	165	630	14,375	85	5,636	185,596
CHIHUAHUA	6	CHIHUAHUA	91,921	22,781	823	1,280	6,236	1,337	1064	54,003	2,898	1,912	375	540	35	391	305	106	33	2,304	768	168	595	22,234	172	3,786	216,067
CHIHUAHUA	7	CUAUHTEMOC	34,382	24,764	1,880	1,616	8,172	4,021	1,486	55,884	3,711	552	306	562	101	189	309	137	30	2,434	944	238	922	6,293	142	6,778	155,853
CHIHUAHUA	8	CHIHUAHUA	59,458	19,996	1,087	1,374	8,158	1,246	1,259	53,286	3,113	1,417	286	435	33	370	303	112	31	2,844	955	208	660	21,526	86	4,478	182,721
CHIHUAHUA	9	HIDALGO DEL PARRAL	38,281	39,113	2,260	2,696	6,392	1,721	1484	33,615	2,566	482	356	446	35	265	755	159	95	1,241	481	129	421	11,985	99	9,015	154,092
CIUDAD DE MÉXICO	1	GUSTAVO A. MADERO	22,010	16,826	12,360	1,404	7,846	1,103	806	115,410	4,057	1,706	550	232	103	557	378	88	41	8,855	1,779	264	1367	8,553	72	4,842	211,209
CIUDAD DE MÉXICO	2	GUSTAVO A. MADERO	48,229	29,458	11,677	1,500	7,501	1,450	1190	121,598	4,067	2,434	715	271	105	933	524	125	80	7,484	1,497	294	1267	12,237	218	5,429	260,283

**ANEXO 2 DEL DICTAMEN RELATIVO AL CÓMPUTO DE LA ELECCIÓN DE PRESIDENTE DE LOS ESTADOS UNIDOS MEXICANOS, A
LA DECLARACIÓN DE VALIDEZ DE LA ELECCIÓN Y A LA DE PRESIDENTE ELECTO
CÓMPUTO FINAL**

Entidad	Distrito	Cabecera	PAN	PRI	PRD	PVEM	PT	MC	NA	MORENA	PES	PAN-PRD-MC	PAN-PRD	PAN-MC	PRD-MC	PVEM-PRI-NA	PRI-PVEM	PRI-NA	PVEM-NA	PT-MORENA-PES	PT-MORENA	PT-PES	MORENA-PES	Jaime Heliodoro Rodríguez Calderón	CANDIDATOS/AS NO REGISTRADOS/AS	VOTOS NULOS	VOTACIÓN TOTAL
CIUDAD DE MÉXICO	3	AZCAPOTZALCO	51,400	28,760	6,826	1,742	8,985	1,690	1136	133,496	4,090	2,795	758	302	127	960	535	146	56	8,441	1,713	243	1241	13,232	252	5,480	274,406
CIUDAD DE MÉXICO	4	IZTAPALAPA	21,289	14,238	13,146	994	9,228	1,368	729	103,833	3,490	1,551	566	170	144	522	324	125	55	7,193	1,652	249	1,018	7,580	128	4,468	194,060
CIUDAD DE MÉXICO	5	TLALPAN	38,421	21,353	4,119	1,593	6,348	1,209	770	88,970	2,708	1,893	453	219	81	804	465	109	25	6,135	1,318	178	927	7,948	167	3,857	190,070
CIUDAD DE MÉXICO	6	LA MAGDALENA CONTRERAS	47,624	29,037	5,593	1,422	7,297	2,184	919	102,443	3,008	2,154	489	245	97	758	653	95	34	6,534	1,445	231	967	7,284	179	4,671	225,363
CIUDAD DE MÉXICO	7	GUSTAVO A. MADERO	32,260	27,286	15,904	1,575	8,137	1,616	1005	135,968	4,276	2,533	744	223	174	914	527	133	47	8,778	1,631	221	1,305	11,560	384	5,251	262,452
CIUDAD DE MÉXICO	8	CUAUHTEMOC	25,870	24,223	8,089	1,212	5,923	1,246	1063	90,571	3,122	1,708	471	181	91	833	459	118	76	6,481	1,182	209	1,097	9,140	182	4,364	187,911
CIUDAD DE MÉXICO	9	TLAHUAC	19,543	16,766	5,284	1,959	8,328	1,328	936	111,779	3,264	1,509	365	182	79	515	408	116	56	7,321	1,678	250	1,058	9,671	142	4,212	196,749
CIUDAD DE MÉXICO	10	MIGUEL HIDALGO	68,247	28,467	3,010	1,248	6,123	1,697	1033	88,369	2,503	2,290	515	306	55	929	451	136	66	5,286	1,265	207	711	9,473	232	4,002	226,621
CIUDAD DE MÉXICO	11	VENUSTIANO CARRANZA	33,030	24,251	15,755	1,133	7,257	1,231	936	103,247	3,085	2,174	795	236	130	734	383	137	75	6,269	1,318	217	964	10,212	161	4,510	218,240
CIUDAD DE MÉXICO	12	CUAUHTEMOC	41,675	26,713	2,898	1,157	5,358	1,216	848	93,821	2,540	1,917	416	181	53	984	455	136	35	5,851	1,171	115	830	9,056	277	3,905	201,608
CIUDAD DE MÉXICO	13	IZTACALCO	37,996	24,601	17,199	1,433	7,712	1,600	943	129,316	3,519	2,513	1006	258	143	813	425	133	74	7,576	1,686	205	1,217	10,132	215	5,745	256,460
CIUDAD DE MÉXICO	14	TLALPAN	31,699	19,003	4,095	1,270	6,640	1,248	815	100,494	2,739	1,565	392	196	79	626	342	91	28	6,084	1,415	185	1058	7,213	201	3,950	191,428
CIUDAD DE MÉXICO	15	BENITO JUAREZ	97,124	39,146	2,169	1,469	4,922	1,471	1,259	96,935	2,285	3,110	542	378	18	1258	457	155	34	4,540	921	171	528	9,561	422	4,014	272,889

**ANEXO 2 DEL DICTAMEN RELATIVO AL CÓMPUTO DE LA ELECCIÓN DE PRESIDENTE DE LOS ESTADOS UNIDOS MEXICANOS, A
LA DECLARACIÓN DE VALIDEZ DE LA ELECCIÓN Y A LA DE PRESIDENTE ELECTO
CÓMPUTO FINAL**

Entidad	Distrito	Cabecera	PAN	PRI	PRD	PVEM	PT	MC	NA	MORENA	PES	PAN-PRD-MC	PAN-PRD	PAN-MC	PRD-MC	PVEM-PRI-NA	PRI-PVEM	PRI-NA	PVEM-NA	PT-MORENA-PES	PT-MORENA	PT-PES	MORENA-PES	Jaime Heliodoro Rodríguez Calderón	CANDIDATOS/AS NO REGISTRADOS/AS	VOTOS NULOS	VOTACIÓN TOTAL
CIUDAD DE MÉXICO	16	ALVARO OBREGON	40,364	23,115	13,511	1,274	7,848	1,428	863	110,258	3,578	2539	802	237	129	788	411	103	35	7,383	1523	226	1050	9,522	173	5,320	232,480
CIUDAD DE MÉXICO	17	CUAJIMALPA DE MORELOS	53,045	27,952	8,854	1,138	8,096	1,490	816	96,852	3,657	2108	607	292	121	631	542	83	75	6,355	1407	215	1049	8,174	120	4,948	228,627
CIUDAD DE MÉXICO	18	IZTAPALAPA	35,925	22,115	15,239	1332	9,146	1,710	930	112,974	3,695	2053	701	220	149	690	378	87	59	7,274	1594	239	1065	10,241	143	5,157	233,116
CIUDAD DE MÉXICO	19	IZTAPALAPA	24,086	18,460	14918	1,215	9,758	1546	810	111,332	3,571	1758	665	259	127	585	307	93	67	7,928	1793	197	1116	8,733	151	4,807	214,282
CIUDAD DE MÉXICO	20	IZTAPALAPA	19,276	17,074	17333	1,053	8,898	1490	766	102,632	3,605	1463	619	163	176	472	261	84	76	6,983	1726	290	1122	7,897	110	4,994	198,563
CIUDAD DE MÉXICO	21	XOCHIMILCO	18,801	18,516	4,065	1,348	10,013	3206	765	114,550	4,058	1574	376	223	102	599	372	132	23	10,102	1927	273	1246	9,698	117	4,723	206,809
CIUDAD DE MÉXICO	22	IZTAPALAPA	13,587	11,064	20,295	1,004	9,746	1,887	731	101,618	3,372	1316	631	172	206	382	225	65	74	7,977	1863	204	1197	6,165	61	5,195	189,037
CIUDAD DE MÉXICO	23	COYOACAN	47,165	26,149	18,138	1281	8,561	1,351	1,024	126,595	3,252	2440	899	242	110	824	408	111	44	6,804	1,620	192	995	9,245	294	5,325	263,069
CIUDAD DE MÉXICO	24	COYOACAN	52,868	29,296	11,124	1,424	7,659	1,366	1,101	107,568	3,653	2654	974	269	95	976	462	128	55	6,539	1,396	231	849	10,462	298	4,545	245,992
DURANGO	1	VICTORIA DE DURANGO	39,755	35,520	1,230	4,384	16,619	1,889	1,092	46,971	3,420	883	423	305	33	291	526	103	48	2,667	1,510	186	553	10,097	72	4,875	173,452
DURANGO	2	GOMEZ PALACIO	36,679	29,322	1,376	1,117	10,336	1,784	1,167	79,583	4,198	827	302	244	30	340	435	73	29	3,370	1,193	207	935	9,345	58	3,869	186,819
DURANGO	3	GUADALUPE VICTORIA	38,800	34,361	3,604	2,576	14,583	1,485	1,181	58,805	4,579	879	676	242	39	351	637	103	37	2,817	1,294	205	845	7,338	39	4,878	180,354
DURANGO	4	VICTORIA DE DURANGO	49,432	24,341	1,078	1,152	19,766	3,023	1,133	55,643	2,823	1,462	492	489	43	351	369	112	36	3,631	1,927	249	547	19,159	44	3,779	191,081
GUANAJUATO	1	SAN LUIS DE LA	43,525	23,944	2,891	5,172	6,006	3,144	1,616	33,495	2,134	682	282	274	42	240	398	72	62	1,353	420	142	305	13,286	69	6,691	146,245

**ANEXO 2 DEL DICTAMEN RELATIVO AL CÓMPUTO DE LA ELECCIÓN DE PRESIDENTE DE LOS ESTADOS UNIDOS MEXICANOS, A
LA DECLARACIÓN DE VALIDEZ DE LA ELECCIÓN Y A LA DE PRESIDENTE ELECTO
CÓMPUTO FINAL**

Entidad	Distrito	Cabecera	PAN	PRI	PRD	PVEM	PT	MC	NA	MORENA	PES	PAN-PRD-MC	PAN-PRD	PAN-MC	PRD-MC	PVEM-PRI-NA	PRI-PVEM	PRI-NA	PVEM-NA	PT-MORENA-PES	PT-MORENA	PT-PES	MORENA-PES	Jaime Heliodoro Rodríguez Calderón	CANDIDATOS/AS NO REGISTRADOS/AS	VOTOS NULOS	VOTACIÓN TOTAL
		PAZ																									
GUANAJUATO	2	SAN MIGUEL DE ALLENDE	49,916	14,271	1,672	4,459	5,240	2,779	2,059	42,726	2,219	785	291	306	34	201	274	56	44	1,619	504	129	357	15,136	82	6,209	151,368
GUANAJUATO	3	LEON	91,411	15,223	900	2,770	3,566	1,231	1,202	26,634	1,094	1,639	323	380	26	279	396	44	27	1,150	385	48	193	13,659	149	3,494	166,223
GUANAJUATO	4	GUANAJUATO	41,879	21,650	2,405	6,694	5,208	3,197	3,132	29,437	1,416	692	259	194	30	305	328	142	70	1,253	446	74	191	12,152	86	4,937	136,177
GUANAJUATO	5	LEON	76,360	16,623	928	3,082	4,011	1,264	802	26,747	1,216	1,543	306	425	12	350	480	61	42	1,315	438	56	225	13,944	49	3,844	154,123
GUANAJUATO	6	LEON	73,555	17,089	1,085	2,637	3,838	1,102	788	27,432	1,204	1,488	332	322	37	311	488	61	19	1,335	439	70	243	12,798	151	3,384	150,208
GUANAJUATO	7	SAN FRANCISCO DEL RINCON	58,571	27,978	1,524	4,759	4,963	1,257	955	30,538	1,433	855	267	267	17	231	406	63	58	1,222	479	57	264	12,556	59	4,911	153,690
GUANAJUATO	8	SALAMANCA	49,437	14,453	6,096	3,084	7,965	1,467	4,102	59,894	2,572	915	415	206	33	228	199	86	37	2,288	794	130	488	19,989	134	5,182	180,194
GUANAJUATO	9	IRAPUATO	49,727	18,908	1,231	2,653	4,687	1,036	952	34,363	1,510	927	220	228	13	276	289	78	36	1,596	548	78	327	12,761	97	3,544	136,085
GUANAJUATO	10	URIANGATO	52,445	22,275	9,085	5,600	8,490	1,483	1,394	45,457	2,324	826	519	188	46	166	243	47	44	1,875	661	115	359	17,215	211	5,759	176,827
GUANAJUATO	11	LEON	67,312	16,449	914	2,785	3,844	1,131	763	26,177	1,332	1,365	448	384	10	305	457	62	25	1,330	404	77	232	12,667	127	3,000	141,600
GUANAJUATO	12	CELAYA	59,560	15,086	1,186	2,161	5,736	1,518	1,052	47,450	1,841	1,294	254	303	21	293	311	54	32	2,014	699	91	394	23,806	190	3,957	169,303
GUANAJUATO	13	VALLE DE SANTIAGO	44,579	25,795	5,642	4,041	7,712	2,571	3,015	44,844	2,321	681	283	208	64	189	213	84	61	1,746	637	96	407	13,119	112	5,763	164,183
GUANAJUATO	14	ACAMBARO	40,897	20,737	4,537	7,107	5,661	5,005	1,443	44,421	2,011	713	411	309	67	176	364	52	57	1,631	576	94	401	13,177	107	6,419	156,373
GUANAJUATO	15	IRAPUATO	44,182	17,555	1,135	1,476	5,348	1,142	1,020	37,854	2,018	1,008	237	217	57	299	283	85	33	1,863	551	89	384	16,793	225	3,730	137,584
GUERRERO	1	CD. ALTAMIRANO	4,815	26,860	14,101	1,063	9,850	5,102	1,204	87,257	2,335	241	235	75	152	264	474	62	28	2,354	826	144	607	1,610	21	7,023	166,703
GUERRERO	2	IGUALA	18,622	27,075	5,779	4,544	14,321	2,906	2,613	85,351	4,153	581	392	180	100	386	1,089	113	39	3,356	1,339	194	859	5,860	118	6,262	186,232

**ANEXO 2 DEL DICTAMEN RELATIVO AL CÓMPUTO DE LA ELECCIÓN DE PRESIDENTE DE LOS ESTADOS UNIDOS MEXICANOS, A
LA DECLARACIÓN DE VALIDEZ DE LA ELECCIÓN Y A LA DE PRESIDENTE ELECTO
CÓMPUTO FINAL**

Entidad	Distrito	Cabecera	PAN	PRI	PRD	PVEM	PT	MC	NA	MORENA	PES	PAN-PRD-MC	PAN-PRD	PAN-MC	PRD-MC	PVEM-PRI-NA	PRI-PVEM	PRI-NA	PVEM-NA	PT-MORENA-PES	PT-MORENA	PT-PES	MORENA-PES	Jaime Heliodoro Rodríguez Calderón	CANDIDATOS/AS NO REGISTRADOS/AS	VOTOS NULOS	VOTACIÓN TOTAL
GUERRERO	3	ZIHUATANEJO	5,836	26,038	11,708	5,933	8,580	3,097	1,347	113,693	5,574	398	192	59	227	327	1,080	128	33	3,325	1,142	161	1,309	2,665	20	8,259	201,131
GUERRERO	4	ACAPULCO	9,454	20,512	4,089	1,015	9,281	1,993	624	110,796	5,026	665	212	127	103	621	1,059	75	56	4,977	1,840	284	1,388	4,758	50	4,150	183,155
GUERRERO	5	TLAPA	4,115	27,779	9,663	4,836	30,474	5,552	1,312	77,559	2,808	159	101	47	145	165	535	57	55	1,660	1,172	149	420	1,332	22	10,199	180,316
GUERRERO	6	CHILAPA	11,642	29,455	32,859	4,029	12,711	5,938	2,355	61,566	3,343	343	347	193	247	231	679	64	45	2,076	745	158	547	1,219	21	11,370	182,183
GUERRERO	7	CHILPANCINGO	5,635	25,338	5,598	1,433	13,753	1,464	1,692	94,717	2,639	460	247	64	124	504	843	107	37	4,171	1,558	183	713	3,289	61	4,592	169,222
GUERRERO	8	AYUTLA DE LOS LIBRES	6,743	15,322	12,817	12,989	14,194	2,737	1,297	88,100	3,783	247	254	66	215	187	1,478	43	79	2,442	1,169	181	763	945	12	9,164	175,227
GUERRERO	9	ACAPULCO	8,421	22,950	6,443	1,931	8,674	2,315	963	87,600	6,183	490	267	83	84	533	1,558	108	47	4,447	1,710	253	1,322	2,815	35	5,389	164,621
HIDALGO	1	HUEJUTLA DE REYES	13,704	38,931	6,211	1,085	7,359	1,911	5,732	86,609	14,564	364	378	76	32	525	468	325	59	2,591	768	298	1,566	1,995	39	10,389	195,979
HIDALGO	2	IXMIQUILPAN	17,517	28,896	6,663	1,471	14,148	1,394	3,150	99,409	2,339	633	422	102	41	507	417	178	41	2,711	1,474	146	775	5,808	47	5,479	193,768
HIDALGO	3	ACTOPAN	14,962	31,539	4,322	1,896	9,132	1,540	3,169	105,723	3,935	590	293	105	33	539	424	216	72	3,667	1,189	177	1,153	7,675	35	4,849	197,235
HIDALGO	4	TULANCINGO DE BRAVO	16,619	27,036	3,989	1,350	5,941	1,778	2,779	92,621	2,877	553	339	88	52	435	367	208	51	2,551	933	126	800	8,773	69	5,561	175,896
HIDALGO	5	TULA DE ALLENDE	24,325	27,331	2,614	3,415	7,288	1,470	1,991	113,874	3,477	754	290	142	29	554	646	117	46	4,614	1,307	198	1,109	10,093	58	4,396	210,138
HIDALGO	6	PACHUCA DE SOTO	31,746	33,800	1,960	1,040	6,667	1,368	1,807	116,519	3,415	1,327	284	205	32	1,044	563	236	38	5,309	1,211	153	1,101	13,884	130	3,874	227,713
HIDALGO	7	TEPEAPULCO	22,565	27,109	1,509	1,014	6,051	1,255	3,483	101,802	3,084	823	244	127	38	667	339	309	75	3,898	1,080	178	1,065	11,376	75	3,820	191,986
JALISCO	1	TEQUILA	31,885	26,661	1,934	2,456	12,771	19,049	2,366	54,050	2,973	792	169	529	95	132	209	71	32	1,853	653	106	298	9,020	96	5,603	173,803
JALISCO	2	LAGOS DE MORENO	51,176	20,477	1,580	3,769	4,407	16,756	1,778	31,247	1,710	1,362	226	1,212	121	150	293	51	38	1,095	317	57	247	12,829	93	4,720	155,711
JALISCO	3	TEPATITLAN DE	70,018	23,026	1,411	4,455	4,902	17,232	2,781	29,158	2,437	1,219	235	1,050	100	151	257	62	47	966	338	67	251	19,970	195	6,845	187,173

**ANEXO 2 DEL DICTAMEN RELATIVO AL CÓMPUTO DE LA ELECCIÓN DE PRESIDENTE DE LOS ESTADOS UNIDOS MEXICANOS, A
LA DECLARACIÓN DE VALIDEZ DE LA ELECCIÓN Y A LA DE PRESIDENTE ELECTO
CÓMPUTO FINAL**

Entidad	Distrito	Cabecera	PAN	PRI	PRD	PVEM	PT	MC	NA	MORENA	PES	PAN-PRD-MC	PAN-PRD	PAN-MC	PRD-MC	PVEM-PRI-NA	PRI-PVEM	PRI-NA	PVEM-NA	PT-MORENA-PES	PT-MORENA	PT-PES	MORENA-PES	Jaime Heliodoro Rodríguez Calderón	CANDIDATOS/AS NO REGISTRADOS/AS	VOTOS NULOS	VOTACIÓN TOTAL	
		MORELOS																										
JALISCO	4	ZAPOPAN	39,209	20,907	1,123	1,613	6,872	10,080	1,233	56,094	2,634	1,104	161	722	59	341	293	106	42	2,506	699	146	429	12,529	225	4,319	163,446	
JALISCO	5	PUERTO VALLARTA	17,538	15,781	1,459	1,911	8,121	16,818	779	75,048	2,689	660	98	492	119	154	190	45	21	2,104	817	115	557	6,968	119	5,070	157,673	
JALISCO	6	ZAPOPAN	51,583	18,958	1,034	1,485	6,618	11,483	975	57,842	2,787	1,478	177	825	89	364	339	119	27	2,594	822	136	503	14,718	223	4,056	179,235	
JALISCO	7	TONALA	21,988	16,885	738	1,553	7,357	11,493	1,304	51,659	2,583	776	73	539	52	242	264	63	36	2,485	781	165	489	11,650	113	3,668	136,956	
JALISCO	8	GUADALAJARA	75,318	25,053	1,015	1,342	6,910	11,483	1,236	65,858	2,912	1,915	319	1,122	60	437	305	83	65	2,686	745	122	542	14,837	269	4,531	219,165	
JALISCO	9	GUADALAJARA	32,502	20,953	1,092	1,770	8,291	12,032	1,229	67,718	3,513	975	136	908	118	321	367	85	40	2,887	944	139	686	14,170	137	5,500	176,513	
JALISCO	10	ZAPOPAN	78,571	16,414	937	1,107	4,959	9,466	1,063	45,928	2,457	2,108	252	1,036	74	325	254	74	42	2,297	636	120	452	11,312	217	3,345	183,446	
JALISCO	11	GUADALAJARA	38,860	23,784	1,046	1,606	8,454	12,489	1,174	70,801	3,521	1,181	159	1,075	96	391	356	107	35	3,230	998	217	766	16,245	176	5,100	191,867	
JALISCO	12	SANTA CRUZ DE LAS FLORES	34,186	11,247	1,298	1,494	7,297	24,101	982	68,148	3,675	1,402	146	1,074	112	221	170	50	98	3,338	944	168	713	12,630	139	4,180	177,813	
JALISCO	13	TLAQUEPAQUE	51,000	17,994	1,032	1,365	6,169	10,540	809	53,608	2,911	1,571	204	973	63	327	295	77	27	2,653	698	128	542	12,275	187	4,049	169,497	
JALISCO	14	GUADALAJARA	48,625	20,261	1,305	1,664	8,138	14,070	1,277	71,036	3,583	1,515	208	1,260	114	397	371	95	54	3,381	980	182	680	15,420	189	5,798	200,603	
JALISCO	15	LA BARCA	30,463	20,981	2,631	6,582	8,774	15,022	4,051	58,289	8,208	1,062	190	631	112	137	190	86	52	2,202	685	161	654	11,833	65	6,094	179,155	
JALISCO	16	TLAQUEPAQUE	30,468	21,790	984	1,604	7,564	10,261	1,045	60,665	3,472	1,003	143	716	61	272	360	90	38	3,345	814	167	702	13,120	114	4,536	163,334	
JALISCO	17	JOCOTEPEC	26,557	23,513	1,415	5,670	8,126	16,916	1,902	55,757	3,239	773	133	632	80	116	199	49	52	1,456	494	123	349	9,073	80	4,846	161,550	
JALISCO	18	AUTLAN DE NAVARRO	26,701	27,094	4,202	2,585	9,338	19,187	1,668	65,175	3,555	1,048	250	499	274	161	200	85	48	1,797	645	142	464	6,858	51	6,632	178,659	
JALISCO	19	CIUDAD GUZMAN	23,967	23,182	4,382	5,340	10,854	17,746	2,187	73,465	4,562	977	222	420	204	116	262	52	60	1,999	620	144	517	10,974	114	6,395	188,761	

**ANEXO 2 DEL DICTAMEN RELATIVO AL CÓMPUTO DE LA ELECCIÓN DE PRESIDENTE DE LOS ESTADOS UNIDOS MEXICANOS, A
LA DECLARACIÓN DE VALIDEZ DE LA ELECCIÓN Y A LA DE PRESIDENTE ELECTO
CÓMPUTO FINAL**

Entidad	Distrito	Cabecera	PAN	PRI	PRD	PVEM	PT	MC	NA	MORENA	PES	PAN-PRD-MC	PAN-PRD	PAN-MC	PRD-MC	PVEM-PRI-NA	PRI-PVEM	PRI-NA	PVEM-NA	PT-MORENA-PES	PT-MORENA	PT-PES	MORENA-PES	Jaime Heliodoro Rodríguez Calderón	CANDIDATOS/AS NO REGISTRADOS/AS	VOTOS NULOS	VOTACIÓN TOTAL
JALISCO	20	TONALA	23,625	18,023	1,096	2,745	6,998	18,539	1,043	51,146	2,852	868	78	732	100	159	241	38	41	2,317	614	128	449	10,268	111	4,703	146,914
MEXICO	1	JILOTEPEC DE ANDRES MOLINA ENRIQUEZ	37,449	46,258	4,032	8,804	8,081	4,406	6,006	81,860	4,874	1,103	396	255	45	402	735	198	106	2,844	683	134	796	7,906	275	7,229	224,877
MEXICO	2	SANTA MARIA TULTEPEC	21,630	23,640	6,500	1,198	6,545	1,462	1,481	94,883	3,543	1,164	355	124	91	517	331	114	38	4,547	1,125	130	792	10,293	73	3,678	184,254
MEXICO	3	ATLACOMULCO DE FABELA	27,808	45,532	2,621	3,073	15,197	2,742	2,254	86,577	3,805	1,337	333	244	85	649	879	134	84	4,709	1,551	305	789	10,496	132	6,380	217,716
MEXICO	4	NICOLAS ROMERO	29,739	29,668	3,083	1,865	7,778	1,305	1,410	90,638	3,031	1,193	329	237	34	508	591	130	33	5,118	1,233	211	926	9,182	127	4,011	192,380
MEXICO	5	TEOTIHUACAN DE ARISTA	24,500	36,040	3,434	2,102	9,803	1,205	1,600	93,640	3,191	910	266	123	23	366	435	61	55	3,821	1,054	189	761	9,063	128	3,984	196,754
MEXICO	6	COACALCO DE BERRIOZABAL	29,275	25,033	3,775	1,379	6,031	1,099	987	98,447	3,108	1,368	353	154	34	538	428	106	27	4,970	1,063	163	831	11,272	100	3,490	194,031
MEXICO	7	CUAUTITLAN IZCALLI	45,140	26,410	1,660	1,732	6,180	1,433	1,353	102,284	2,940	1,550	241	260	22	616	480	91	34	4,728	1,005	144	835	13,272	122	3,660	216,192
MEXICO	8	TULTITLAN DE MARIANO ESCOBEDO	21,501	21,661	3,777	1,159	5,548	1,361	1,974	84,067	2,569	961	251	173	65	494	348	170	84	4,155	882	107	776	8,799	116	3,517	164,515
MEXICO	9	SAN FELIPE DEL PROGRESO	25,712	59,043	11,453	3,842	7,280	1,678	4,567	57,512	2,752	834	476	147	77	570	1,219	263	105	2,186	613	138	595	3,637	87	7,398	192,184
MEXICO	10	ECATEPEC DE MORELOS	20,043	25,055	3,625	1,326	5,420	1,073	1,076	85,583	2,839	994	277	154	46	597	516	92	103	4,908	1,050	176	917	8,799	66	3,362	168,097
MEXICO	11	ECATEPEC DE MORELOS	21,071	27,553	5,367	2,383	5,921	1,057	1,237	91,853	2,812	981	370	138	45	577	642	102	38	5,016	1,066	157	885	9,224	75	4,121	182,691
MEXICO	12	IXTAPALUCA	15,105	32,336	3,100	949	6,624	1,049	1,041	86,310	2,791	694	165	95	34	654	574	101	49	4,753	1,064	163	783	7,938	258	3,704	170,334
MEXICO	13	ECATEPEC DE	22,207	28,107	3,271	1,374	5,629	1,093	1,690	90,462	2,879	1,002	264	158	39	712	551	204	57	4,980	1,003	132	851	9,667	118	3,710	180,160

**ANEXO 2 DEL DICTAMEN RELATIVO AL CÓMPUTO DE LA ELECCIÓN DE PRESIDENTE DE LOS ESTADOS UNIDOS MEXICANOS, A LA DECLARACIÓN DE VALIDEZ DE LA ELECCIÓN Y A LA DE PRESIDENTE ELECTO
CÓMPUTO FINAL**

Entidad	Distrito	Cabecera	PAN	PRI	PRD	PVEM	PT	MC	NA	MORENA	PES	PAN-PRD-MC	PAN-PRD	PAN-MC	PRD-MC	PVEM-PRI-NA	PRI-PVEM	PRI-NA	PVEM-NA	PT-MORENA-PES	PT-MORENA	PT-PES	MORENA-PES	Jaime Heliodoro Rodríguez Calderón	CANDIDATOS/AS NO REGISTRADOS/AS	VOTOS NULOS	VOTACIÓN TOTAL	
		MORELOS																										
MEXICO	14	CIUDAD ADOLFO LOPEZ MATEOS	53,481	27,185	2,133	2,051	5,265	1,243	1,156	88,289	2,561	1,704	346	247	44	610	586	115	61	4,400	958	169	836	10,451	108	3,729	207,728	
MEXICO	15	CIUDAD ADOLFO LOPEZ MATEOS	51,609	24,552	2,089	3,732	5,793	1,143	1,000	83,836	2,643	1,585	331	245	32	580	680	76	51	4,443	911	168	836	9,536	126	4,110	200,107	
MEXICO	16	ECATEPEC DE MORELOS	20,395	29,226	3,787	1,308	6,732	1,163	1,650	91,174	2,904	1,009	272	162	40	658	780	136	41	5,697	1,334	196	1,016	8,282	140	4,175	182,277	
MEXICO	17	ECATEPEC DE MORELOS	18,205	27,223	3,168	1,340	5,282	1,018	1,185	86,486	2,688	884	238	130	53	573	463	106	18	5,025	1,112	140	940	8,500	95	3,480	168,352	
MEXICO	18	HUIXQUILUCAN DE DEGOLLADO	60,646	35,394	3,616	2,482	8,577	2,195	1,954	78,706	3,363	1,867	586	246	50	537	623	121	40	3,918	1,001	152	773	8,640	122	4,713	220,322	
MEXICO	19	TLALNEPANTLA DE BAZ	45,343	35,657	2,418	1,399	6,178	1,291	1,171	97,011	2,883	1,503	346	294	36	873	663	145	45	5,106	1,093	258	802	11,526	140	4,039	220,220	
MEXICO	20	CD. NEZAHUALCOYOTL	22,795	25,103	10,339	1,258	5,606	1,018	1,060	96,256	2,854	1,286	579	134	63	527	431	103	46	4,832	1,075	147	820	8,726	126	3,799	188,983	
MEXICO	21	AMECAMECA DE JUAREZ	16,195	29,072	3,756	2,944	7,077	2,506	1,751	90,887	4,090	566	178	107	67	323	389	78	27	3,563	821	182	841	7,942	72	3,909	177,343	
MEXICO	22	NAUCALPAN DE JUAREZ	75,371	34,967	2,346	1,559	5,967	1,323	1,183	85,843	2,937	1,992	442	320	33	806	741	143	59	4,474	1,029	174	836	9,827	205	4,271	236,848	
MEXICO	23	LERMA DE VILLADA	28,002	35,506	4,722	5,115	9,117	1,623	1,802	98,538	3,668	897	388	131	43	354	495	92	55	3,930	1,021	188	830	11,062	114	4,818	212,511	
MEXICO	24	NAUCALPAN DE JUAREZ	40,853	30,818	2,823	1,604	7,094	1,171	1,149	92,250	3,202	1,411	355	258	27	807	673	132	53	5,553	1,184	187	911	10,601	137	4,593	207,846	
MEXICO	25	CHIMALHUACAN	11,959	34,108	3,692	893	5,304	987	995	75,167	2,489	666	230	120	31	589	667	95	24	4,738	964	140	797	5,821	57	3,549	154,082	
MEXICO	26	TOLUCA DE LERDO	42,794	40,016	3,734	1,782	8,715	1,570	1,258	88,779	3,598	1,506	503	266	55	804	999	113	58	4,767	1,122	175	1,060	13,476	67	4,962	222,179	

**ANEXO 2 DEL DICTAMEN RELATIVO AL CÓMPUTO DE LA ELECCIÓN DE PRESIDENTE DE LOS ESTADOS UNIDOS MEXICANOS, A
LA DECLARACIÓN DE VALIDEZ DE LA ELECCIÓN Y A LA DE PRESIDENTE ELECTO
CÓMPUTO FINAL**

Entidad	Distrito	Cabecera	PAN	PRI	PRD	PVEM	PT	MC	NA	MORENA	PES	PAN-PRD-MC	PAN-PRD	PAN-MC	PRD-MC	PVEM-PRI-NA	PRI-PVEM	PRI-NA	PVEM-NA	PT-MORENA-PES	PT-MORENA	PT-PES	MORENA-PES	Jaime Heliodoro Rodríguez Calderón	CANDIDATOS/AS NO REGISTRADOS/AS	VOTOS NULOS	VOTACIÓN TOTAL
MEXICO	27	METEPEC	53,074	41,140	1,917	2,512	10,790	1,593	1,941	92,461	2,651	1,315	311	217	39	592	470	93	42	3,737	1,085	164	608	12,966	103	4,076	233,897
MEXICO	28	ZUMPANGO DE OCAMPO	26,319	28,467	2,963	2,150	7,737	2,174	4,260	95,871	3,553	1,028	351	162	51	467	405	196	54	4,415	890	205	791	10,771	169	4,682	198,131
MEXICO	29	CD. NEZAHUALCOYOTL	19,244	26,731	13,368	1,343	6,508	1,058	1,227	101,309	2,960	1,090	642	102	87	502	446	130	51	4,814	1,174	150	746	8,940	140	4,377	197,139
MEXICO	30	CHIMALHUACAN	12,923	35,517	3,502	1,081	5,134	904	1,091	76,724	2,998	622	206	81	25	547	643	118	45	4,486	904	155	789	7,067	66	3,414	159,042
MEXICO	31	CD. NEZAHUALCOYOTL	16,388	25,677	14,984	1,332	6,439	1,024	1,141	95,680	2,964	1,111	695	106	109	459	381	88	24	4,690	1,218	259	808	8,202	107	4,380	188,266
MEXICO	32	VALLE DE CHALCO SOLIDARIDAD	12,129	16,672	13,329	2,202	5,697	1,363	767	91,499	2,850	908	495	98	114	339	445	73	29	4,651	1,144	167	978	6,524	129	4,179	166,781
MEXICO	33	CHALCO DE DIAZ COVARRUBIAS	15,216	22,768	4,516	996	5,700	3,366	1,049	86,986	4,651	899	205	181	77	413	433	82	43	5,048	876	209	1,106	7,838	49	3,610	166,317
MEXICO	34	TOLUCA DE LERDO	51,217	39,978	3,159	1,839	7,699	1,486	1,133	96,571	3,440	1,704	343	223	46	909	629	131	77	4,324	989	155	744	15,516	108	3,806	236,226
MEXICO	35	TENANCINGO DE DEGOLLADO	28,044	33,403	7,526	4,100	16,234	1,888	2,217	79,623	3,013	886	437	166	56	249	335	68	49	2,907	1,319	189	557	8,615	59	6,102	198,042
MEXICO	36	TEIUPILCO DE HIDALGO	22,522	54,253	21,734	3,438	9,566	1,683	2,860	84,269	2,665	598	615	103	112	264	616	111	41	2,073	799	112	569	3,906	24	6,956	219,889
MEXICO	37	CUAUTITLAN	27,318	26,752	2,167	1,841	6,705	3,448	1,373	100,945	3,147	1,084	215	220	58	414	361	96	52	4,499	890	160	783	11,036	155	3,837	197,556
MEXICO	38	TEXCOCO DE MORA	18,767	28,517	2,590	4,531	5,913	1,388	1,699	103,452	2,684	828	174	122	34	520	833	113	54	4,387	922	211	773	9,984	95	3,732	192,323
MEXICO	39	LOS REYES ACAQUILPAN	12,516	33,396	4,724	1,811	6,433	1,009	796	82,071	3,013	650	248	108	65	586	599	107	23	5,066	1,109	191	812	6,786	75	3,757	165,951
MEXICO	40	SAN MIGUEL ZINACANTEPEC	35,273	38,318	3,692	3,524	12,661	3,025	1,882	82,334	3,389	1,238	386	303	77	522	830	138	40	4,252	1,412	219	838	10,007	70	6,388	210,818
MEXICO	41	OJO DE AGUA	26,404	46,496	2,096	1,137	6,948	951	1,568	106,760	3,143	1,034	183	145	24	686	616	142	35	4,815	1,035	179	835	11,516	104	4,182	221,034

**ANEXO 2 DEL DICTAMEN RELATIVO AL CÓMPUTO DE LA ELECCIÓN DE PRESIDENTE DE LOS ESTADOS UNIDOS MEXICANOS, A
LA DECLARACIÓN DE VALIDEZ DE LA ELECCIÓN Y A LA DE PRESIDENTE ELECTO
CÓMPUTO FINAL**

Entidad	Distrito	Cabecera	PAN	PRI	PRD	PVEM	PT	MC	NA	MORENA	PES	PAN-PRD-MC	PAN-PRD	PAN-MC	PRD-MC	PVEM-PRI-NA	PRI-PVEM	PRI-NA	PVEM-NA	PT-MORENA-PES	PT-MORENA	PT-PES	MORENA-PES	Jaime Heliodoro Rodríguez Calderón	CANDIDATOS/AS NO REGISTRADOS/AS	VOTOS NULOS	VOTACIÓN TOTAL
MICHOACAN	1	LAZARO CARDENAS	6,387	22,630	10,982	1,686	12,305	1,493	1,376	91,338	1,949	263	201	61	103	126	212	66	26	2,379	1,625	159	572	3,382	22	5,977	165,320
MICHOACAN	2	PURUANDIRO	18,119	27,803	22,589	8,339	20,627	2,974	3,178	48,671	4,752	774	663	202	171	189	328	122	127	2,143	1,718	228	507	9,719	102	8,276	182,321
MICHOACAN	3	HEROICA ZITACUARO	13,006	23,095	25,367	5,168	17,577	1,772	1,483	60,532	3,707	907	729	149	170	260	458	99	71	2,986	2,026	299	654	7,223	103	9,074	176,915
MICHOACAN	4	JIQUILPAN DE JUAREZ	34,602	22,440	10,411	4,893	9,262	4,133	2,159	58,034	2,584	621	632	288	89	118	220	81	42	1,837	918	126	420	9,399	56	7,376	170,741
MICHOACAN	5	ZAMORA DE HIDALGO	30,259	19,674	7,590	3,033	12,626	2,978	1,988	56,560	2,726	714	484	237	92	176	286	80	39	2,405	1,412	155	458	11,410	137	5,535	161,054
MICHOACAN	6	CIUDAD HIDALGO	20,911	23,375	12,300	5,202	13,906	2,619	2,583	53,267	3,493	988	689	219	155	227	495	237	88	2,719	1,940	274	660	11,126	93	8,842	166,408
MICHOACAN	7	ZACAPU	16,650	20,604	11,639	7,669	11,004	3,126	1,642	57,805	4,262	663	299	227	102	123	277	75	74	1,942	1,000	169	578	8,798	96	7,284	156,108
MICHOACAN	8	MORELIA	19,856	18,141	4,380	2,524	10,394	1,605	927	65,096	5,169	702	277	191	59	335	422	116	40	3,160	1,217	261	713	16,699	133	6,482	158,899
MICHOACAN	9	URUAPAN DEL PROGRESO	18,232	9,611	10,957	1,407	9,875	964	810	53,515	1,984	634	369	143	89	206	191	51	37	2,486	1,374	187	568	11,211	72	4,919	129,892
MICHOACAN	10	MORELIA	41,016	23,135	4,236	2,411	9,875	1,521	1,049	67,726	4,697	1,228	390	261	43	545	481	107	44	3,025	1,193	251	629	19,906	143	6,149	190,061
MICHOACAN	11	PATZCUARO	17,848	21,682	17,666	6,230	15,658	1,764	3,263	58,804	5,525	917	827	171	152	222	483	99	98	2,733	1,413	266	738	8,073	66	9,894	174,592
MICHOACAN	12	APATZINGAN DE LA CONSTITUCION	11,265	18,438	12,056	5,478	10,638	1,288	1,664	62,530	1,963	442	480	113	94	125	422	50	62	1,926	1,439	139	462	5,407	62	6,686	143,229
MORELOS	1	CUERNAVACA	37,440	17,634	3,739	1,866	12,432	1,714	1,180	87,499	7,080	1,171	356	468	49	547	343	119	52	6,232	1,519	363	1,594	16,245	206	4,777	204,625
MORELOS	2	JIUTEPEC	19,144	14,704	6,219	4,697	13,020	1,450	1,279	85,836	7,845	725	226	249	69	436	455	94	70	6,319	1,489	400	1,541	13,249	82	5,292	184,890
MORELOS	3	CUAUTLA	11,943	12,794	4,692	1,712	16,794	2,917	2,102	99,874	8,224	454	169	263	89	331	229	149	46	6,744	1,782	412	1,693	10,169	47	5,571	189,200
MORELOS	4	JOJUTLA	12,464	16,516	8,350	2,093	17,885	1,890	1,486	97,295	9,693	498	194	161	102	305	209	112	36	5,452	1,639	474	1,404	9,627	64	5,561	193,510

**ANEXO 2 DEL DICTAMEN RELATIVO AL CÓMPUTO DE LA ELECCIÓN DE PRESIDENTE DE LOS ESTADOS UNIDOS MEXICANOS, A
LA DECLARACIÓN DE VALIDEZ DE LA ELECCIÓN Y A LA DE PRESIDENTE ELECTO
CÓMPUTO FINAL**

Entidad	Distrito	Cabecera	PAN	PRI	PRD	PVEM	PT	MC	NA	MORENA	PES	PAN-PRD-MC	PAN-PRD	PAN-MC	PRD-MC	PVEM-PRI-NA	PRI-PVEM	PRI-NA	PVEM-NA	PT-MORENA-PES	PT-MORENA	PT-PES	MORENA-PES	Jaime Heliodoro Rodríguez Calderón	CANDIDATOS/AS NO REGISTRADOS/AS	VOTOS NULOS	VOTACIÓN TOTAL
MORELOS	5	YAUTEPEC	14,161	12,016	7,093	2,481	22,365	2,675	2,641	92,783	9,460	495	221	296	85	325	195	130	67	6,233	1,906	443	1,534	10,761	105	5,640	194,111
NAYARIT	1	SANTIAGO IXCUINTLA	15,883	25,405	5,060	909	9,065	1,728	1,270	71,947	3,992	662	307	77	45	334	289	103	28	3,292	860	224	774	1,517	27	4,332	148,130
NAYARIT	2	TEPIC	19,544	16,921	2,531	842	12,281	2,317	926	101,355	4,824	754	251	182	53	399	257	94	36	4,963	1,371	266	1,030	5,654	78	3,598	180,527
NAYARIT	3	COMPOSTELA	23,965	16,222	2,343	886	9,489	2,711	977	80,569	3,769	784	269	176	40	201	213	67	22	3,031	995	144	800	3,198	76	4,089	155,036
NUEVO LEON	1	SANTA CATARINA	83,044	14,263	702	979	8,043	2,695	969	38,425	1,939	1,266	204	385	38	205	178	67	34	1,423	597	116	291	28,982	127	3,653	188,625
NUEVO LEON	2	APODACA	42,714	19,783	646	1,198	11,033	2,137	711	54,590	2,289	776	139	229	26	247	233	58	20	1,990	760	132	341	36,273	138	3,284	179,747
NUEVO LEON	3	GRAL. ESCOBEDO	33,523	16,522	605	2,171	11,264	1,802	645	39,411	1,810	589	103	202	34	207	298	54	12	1,741	728	112	249	26,272	62	2,899	141,315
NUEVO LEON	4	SAN NICOLAS DE LOS GARZA	85,419	17,581	773	1,152	11,569	2,907	931	51,820	2,271	1,493	268	493	37	329	243	88	21	2,287	855	144	322	38,108	200	4,041	223,352
NUEVO LEON	5	MONTERREY	20,848	19,627	530	1,228	18,994	1,475	613	27,351	1,218	379	88	217	23	230	424	92	30	1,553	1,103	143	217	19,851	39	3,445	119,718
NUEVO LEON	6	MONTERREY	91,327	25,252	807	1,485	13,990	3,460	877	43,201	1,826	1,936	275	597	30	450	382	132	42	2,155	1,052	131	321	29,243	390	4,149	223,510
NUEVO LEON	7	GARCIA	38,410	20,478	1,759	2,680	17,454	3,416	1,753	50,904	3,408	463	144	190	37	235	312	69	38	2,428	811	159	489	36,068	101	5,066	186,872
NUEVO LEON	8	GUADALUPE	37,900	20,156	791	1,270	10,741	2,131	871	46,151	2,804	924	168	246	23	264	473	75	35	2,016	706	176	400	31,051	127	3,274	162,773
NUEVO LEON	9	LINARES	46,669	44,375	797	2,765	15,574	2,395	5,104	36,611	2,713	420	141	199	32	277	485	209	84	1,814	744	161	363	32,029	158	7,723	201,842
NUEVO LEON	10	MONTERREY	79,096	24,041	854	1,475	9,000	4,342	850	39,837	1,908	1,481	301	532	42	373	594	132	31	1,762	728	130	375	23,400	142	3,966	195,392
NUEVO LEON	11	GUADALUPE	56,980	23,354	1,168	1,078	11,053	2,434	1,007	46,023	2,554	1,229	310	428	41	358	486	134	33	2,353	902	159	450	30,341	177	3,924	186,976
NUEVO LEON	12	BENITO JUAREZ	23,425	21,728	957	4,133	12,311	2,193	1,119	50,116	3,909	611	86	152	23	470	562	54	70	2,704	744	173	434	26,959	260	3,835	157,028
OAXACA	1	SAN JUAN BAUTISTA TUXTEPEC	18,052	26,756	5,942	4,605	11,561	1,877	7,211	101,714	5,771	472	283	106	44	469	611	236	106	3,302	1,020	226	826	3,810	17	6,771	201,788

**ANEXO 2 DEL DICTAMEN RELATIVO AL CÓMPUTO DE LA ELECCIÓN DE PRESIDENTE DE LOS ESTADOS UNIDOS MEXICANOS, A
LA DECLARACIÓN DE VALIDEZ DE LA ELECCIÓN Y A LA DE PRESIDENTE ELECTO
CÓMPUTO FINAL**

Entidad	Distrito	Cabecera	PAN	PRI	PRD	PVEM	PT	MC	NA	MORENA	PES	PAN-PRD-MC	PAN-PRD	PAN-MC	PRD-MC	PVEM-PRI-NA	PRI-PVEM	PRI-NA	PVEM-NA	PT-MORENA-PES	PT-MORENA	PT-PES	MORENA-PES	Jaime Heliodoro Rodríguez Calderón	CANDIDATOS/AS NO REGISTRADOS/AS	VOTOS NULOS	VOTACIÓN TOTAL
OAXACA	2	TEOTITLAN DE FLORES MAGON	9,442	37,957	10,005	2,060	13,989	3,133	4,859	92,743	3,047	362	198	80	65	861	614	322	48	3,010	1,257	192	649	2,971	60	7,789	195,713
OAXACA	3	HEROICA CIUDAD DE HUAJUAPAN DE LEON	14,104	23,621	7,817	1,897	14,374	1,299	1,489	100,085	3,273	533	310	96	58	390	556	66	36	3,835	1,544	237	786	5,615	72	5,620	187,713
OAXACA	4	TLACOLULA DE MATAMOROS	12,407	22,762	4,759	2,536	16,105	1,846	2,083	98,582	3,163	328	202	77	50	343	503	86	62	4,278	1,899	245	829	4,960	57	6,280	184,442
OAXACA	5	SALINA CRUZ	6,588	21,351	4,604	1,687	15,626	1,551	1,501	109,322	3,358	226	119	46	47	283	485	59	44	3,289	1,324	210	689	2,330	43	5,602	180,384
OAXACA	6	HEROICA CIUDAD DE TLAXIACO	7,030	22,596	10,809	2,480	12,474	1,528	1,764	92,000	3,192	229	216	54	104	234	497	52	28	3,280	1,257	152	759	2,102	45	8,420	171,302
OAXACA	7	CIUDAD IXTEPEC	6,859	33,087	9,937	5,664	14,261	2,260	2,936	113,229	3,471	198	133	61	57	356	740	70	56	2,452	979	141	576	2,779	35	5,429	205,766
OAXACA	8	OAXACA DE JUAREZ	22,453	24,172	1,845	1,178	11,325	1,012	736	120,728	3,346	780	286	152	26	587	685	104	26	5,088	1,826	240	844	10,241	62	3,673	211,415
OAXACA	9	PUERTO ESCONDIDO	6,454	35,367	12,440	2,091	10,545	1,688	3,734	96,328	2,648	241	208	39	70	441	676	151	42	2,745	997	137	687	1,387	29	6,819	185,964
OAXACA	10	MIAHUATLAN DE PORFIRIO DIAZ	18,555	24,274	4,885	2,837	14,075	2,876	4,434	102,668	5,926	379	314	101	83	484	611	195	95	3,543	1,155	303	949	2,795	125	9,108	200,770
PUEBLA	1	HUAUCHINANGO DE DEGOLLADO	41,531	32,635	6,310	4,994	9,895	5,226	2,492	80,774	3,297	727	819	291	158	300	671	220	56	3,066	1,147	267	935	4,758	55	9,699	210,323
PUEBLA	2	CUAUTLILCO BARRIO	39,194	52,344	7,368	3,040	11,791	7,803	3,840	63,939	3,316	543	516	296	168	286	799	189	66	2,384	828	227	606	4,297	85	10,471	214,396
PUEBLA	3	TEZIUTLAN	33,816	34,648	2,961	3,784	14,189	2,877	3,951	79,599	3,830	597	403	261	55	304	552	135	74	3,780	1,351	237	1,043	7,219	56	9,134	204,856
PUEBLA	4	AJALPAN	29,081	30,685	6,410	2,511	12,926	5,967	1,677	93,706	4,199	315	434	199	112	138	374	95	49	3,284	1,383	263	1,116	3,098	44	9,300	207,366
PUEBLA	5	SAN MARTIN TEXMELUCAN DE LABASTIDA	22,135	20,625	2,760	2,517	15,758	2,889	2,967	92,925	3,780	547	213	224	85	275	372	143	50	4,730	1,994	292	1,046	9,753	82	6,222	192,384

**ANEXO 2 DEL DICTAMEN RELATIVO AL CÓMPUTO DE LA ELECCIÓN DE PRESIDENTE DE LOS ESTADOS UNIDOS MEXICANOS, A
LA DECLARACIÓN DE VALIDEZ DE LA ELECCIÓN Y A LA DE PRESIDENTE ELECTO
CÓMPUTO FINAL**

Entidad	Distrito	Cabecera	PAN	PRI	PRD	PVEM	PT	MC	NA	MORENA	PES	PAN-PRD-MC	PAN-PRD	PAN-MC	PRD-MC	PVEM-PRI-NA	PRI-PVEM	PRI-NA	PVEM-NA	PT-MORENA-PES	PT-MORENA	PT-PES	MORENA-PES	Jaime Heliodoro Rodríguez Calderón	CANDIDATOS/AS NO REGISTRADOS/AS	VOTOS NULOS	VOTACIÓN TOTAL
PUEBLA	6	HEROICA PUEBLA DE ZARAGOZA	26,412	17,391	1,244	1,216	9,079	1,235	735	103,082	2,977	876	287	268	43	413	417	87	125	5,422	1,526	327	1,238	9,395	109	4,252	188,156
PUEBLA	7	TEPEACA	27,525	20,595	2,632	3,859	13,223	4,079	1,635	96,686	4,248	605	484	356	40	208	385	84	39	5,525	1,805	303	1,533	6,434	52	6,622	198,957
PUEBLA	8	CHALCHICOMULA DE SESMA	34,213	31,578	3,565	3,563	13,370	8,849	6,955	71,992	3,591	718	458	433	66	242	498	201	91	3,238	1,368	256	939	6,282	156	8,908	201,530
PUEBLA	9	HEROICA PUEBLA DE ZARAGOZA	41,658	16,533	1,218	1,070	8,706	1,168	823	104,972	2,749	1,101	308	273	35	392	379	90	46	4,963	1,514	260	1,048	10,779	199	3,928	204,212
PUEBLA	10	CHOLULA DE RIVADAVIA	44,812	16,854	2,118	1,923	9,662	1,566	1,395	111,390	4,182	1,196	370	276	31	412	265	91	34	5,721	1,488	278	1,361	11,304	141	4,808	221,678
PUEBLA	11	HEROICA PUEBLA DE ZARAGOZA	28,266	18,872	1,345	1,264	9,466	2,039	926	96,030	2,799	936	212	271	21	491	562	109	37	5,694	1,613	224	1,206	9,532	82	4,327	186,324
PUEBLA	12	HEROICA PUEBLA DE ZARAGOZA	46,587	20,611	1,198	1,223	8,491	1,166	883	107,473	2,868	1,276	342	247	40	420	367	89	35	4,934	1,360	182	983	12,339	152	4,267	217,533
PUEBLA	13	ATLIXCO	30,753	31,814	3,534	4,353	10,650	3,943	2,185	93,474	4,301	674	454	245	61	273	624	119	34	4,294	1,347	261	1,082	5,903	86	7,337	207,801
PUEBLA	14	ACATLAN DE OSORIO	24,063	37,243	3,741	2,386	13,821	4,619	2,684	104,783	4,358	446	598	222	184	263	445	105	42	4,605	1,719	290	1,237	4,121	163	8,549	220,687
PUEBLA	15	TEHUACAN	23,132	17,396	1,413	3,769	11,823	1,061	1,659	113,756	3,139	446	219	127	15	243	434	99	41	4,326	1,690	227	1,122	8,173	40	6,219	200,569
QUERETARO	1	CADEREYTA DE MONTES	44,762	29,219	2,743	1,538	10,923	2,245	2,875	48,447	3,566	965	728	278	47	299	797	175	72	2,525	823	167	611	8,469	107	7,352	169,733
QUERETARO	2	SAN JUAN DEL RIO	48,589	21,045	1,544	2,559	8,148	1,122	1,165	70,368	3,512	1,246	365	316	25	426	671	100	37	4,360	1,067	203	880	15,445	86	5,336	188,615
QUERETARO	3	SANTIAGO DE QUERETARO	63,018	21,058	1,723	1,344	8,812	1,382	887	80,504	3,266	1,916	499	332	32	496	668	139	28	4,712	1,195	233	895	17,579	215	5,216	216,149
QUERETARO	4	SANTIAGO DE QUERETARO	84,290	25,593	1,621	1,313	7,753	1,290	1,028	76,947	3,011	2,246	561	368	60	631	709	131	50	3,936	1,127	200	765	17,495	354	4,890	236,369
QUERETARO	5	EL PUEBLITO	74,924	30,324	3,765	2,134	9,670	1,378	1,077	56,458	3,255	1,605	589	401	54	516	1,589	109	73	3,337	959	154	663	13,884	89	6,039	213,046

**ANEXO 2 DEL DICTAMEN RELATIVO AL CÓMPUTO DE LA ELECCIÓN DE PRESIDENTE DE LOS ESTADOS UNIDOS MEXICANOS, A
LA DECLARACIÓN DE VALIDEZ DE LA ELECCIÓN Y A LA DE PRESIDENTE ELECTO
CÓMPUTO FINAL**

Entidad	Distrito	Cabecera	PAN	PRI	PRD	PVEM	PT	MC	NA	MORENA	PES	PAN-PRD-MC	PAN-PRD	PAN-MC	PRD-MC	PVEM-PRI-NA	PRI-PVEM	PRI-NA	PVEM-NA	PT-MORENA-PES	PT-MORENA	PT-PES	MORENA-PES	Jaime Heliodoro Rodríguez Calderón	CANDIDATOS/AS NO REGISTRADOS/AS	VOTOS NULOS	VOTACIÓN TOTAL
QUINTANA ROO	1	PLAYA DEL CARMEN	24,310	19,073	2,393	1,142	14,081	1,724	1,012	106,097	4,952	1,012	333	197	50	417	551	82	42	4,449	1,528	256	1,173	7,326	136	4,264	196,600
QUINTANA ROO	2	CHETUMAL	19,538	21,216	6,873	1,029	9,912	1,920	2,994	94,310	7,439	1,127	585	130	110	590	493	145	65	3,958	1,367	229	1,251	6,161	96	5,696	187,234
QUINTANA ROO	3	CANCUN	11,424	5,926	1,060	3,653	6,626	948	600	96,192	4,349	581	157	125	39	291	474	30	45	4,259	1,546	167	1,326	6,573	68	3,347	149,806
QUINTANA ROO	4	CANCUN	36,451	10,960	1,298	4,180	7,404	1,669	691	104,092	3,775	1,223	296	238	37	400	551	46	47	4,346	1,676	193	1,176	9,376	122	3,259	193,506
SAN LUIS POTOSI	1	MATEHUALA	32,032	37,760	4,566	9,121	13,527	4,411	1,709	42,161	2,803	902	413	715	82	437	1,101	206	143	2,067	885	179	458	9,748	39	8,032	173,497
SAN LUIS POTOSI	2	SOLEDAD DE GRACIANO SANCHEZ	31,374	29,545	19,596	4,345	11,348	1,921	1,416	62,011	3,151	896	1,009	303	193	510	744	309	107	2,752	993	207	704	16,212	79	8,012	197,737
SAN LUIS POTOSI	3	RIOVERDE	30,905	38,598	5,184	7,364	14,294	2,784	1,859	40,105	2,334	781	563	576	52	869	1,588	211	214	2,019	845	196	475	7,559	65	7,987	167,427
SAN LUIS POTOSI	4	CIUDAD VALLES	21,838	22,314	4,539	2,365	10,939	1,732	2,391	65,973	3,597	527	392	200	65	393	610	199	218	2,616	984	215	742	8,530	71	6,074	157,524
SAN LUIS POTOSI	5	SAN LUIS POTOSI	59,418	22,134	8,227	1,281	8,244	1,042	1,062	55,895	2,143	1,254	625	362	73	607	388	129	19	2,718	903	135	540	17,139	258	4,741	189,337
SAN LUIS POTOSI	6	SAN LUIS POTOSI	36,995	16,561	7,882	1,416	9,690	1,102	1,064	67,002	2,668	910	555	280	65	428	302	102	35	3,097	1,043	156	699	19,975	147	5,311	177,485
SAN LUIS POTOSI	7	TAMAZUNCHALE	33,724	38,899	8,225	2,339	15,744	3,180	4,016	56,769	4,979	733	658	270	111	904	1,037	618	123	3,023	975	252	778	3,742	15	12,260	193,374
SINALOA	1	MAZATLAN	19,287	25,902	1,844	1,147	8,644	1,552	1,101	87,715	3,108	544	253	162	25	441	848	117	25	3,254	1,275	208	857	4,068	69	4,809	167,255
SINALOA	2	LOS MOCHIS	21,869	26,237	1,436	666	9,893	1,176	1,040	112,500	4,075	709	160	186	20	891	676	173	45	5,471	1,533	270	1,403	5,001	75	4,065	199,570
SINALOA	3	GUAMUCHIL	16,148	41,628	5,415	1,712	13,715	3,158	2,116	94,547	5,067	585	326	219	76	834	965	167	112	4,018	1,429	331	1,210	2,503	68	6,811	203,160
SINALOA	4	GUASAVE	13,012	37,528	2,167	1,011	10,542	1,905	2,175	105,558	4,406	324	168	133	35	1,041	999	220	109	4,168	1,493	271	1,342	2,218	39	5,455	196,319
SINALOA	5	CULIACAN DE ROSALES	18,487	19,665	1,002	822	9,660	1,343	1,352	105,121	3,380	655	124	149	19	776	618	142	45	4,965	1,496	214	1,068	6,110	90	2,964	180,267
SINALOA	6	MAZATLAN	21,350	28,179	1,740	3,367	9,622	2,469	1,149	85,976	3,464	733	231	249	56	633	976	119	83	3,934	1,283	215	939	4,941	52	4,577	176,337

**ANEXO 2 DEL DICTAMEN RELATIVO AL CÓMPUTO DE LA ELECCIÓN DE PRESIDENTE DE LOS ESTADOS UNIDOS MEXICANOS, A
LA DECLARACIÓN DE VALIDEZ DE LA ELECCIÓN Y A LA DE PRESIDENTE ELECTO
CÓMPUTO FINAL**

Entidad	Distrito	Cabecera	PAN	PRI	PRD	PVEM	PT	MC	NA	MORENA	PES	PAN-PRD-MC	PAN-PRD	PAN-MC	PRD-MC	PVEM-PRI-NA	PRI-PVEM	PRI-NA	PVEM-NA	PT-MORENA-PES	PT-MORENA	PT-PES	MORENA-PES	Jaime Heliodoro Rodríguez Calderón	CANDIDATOS/AS NO REGISTRADOS/AS	VOTOS NULOS	VOTACIÓN TOTAL
SINALOA	7	CULIACAN DE ROSALES	18,355	22,875	1,444	962	9,192	1,469	1,100	93,463	3,530	591	161	142	34	691	677	136	60	4,602	1,403	214	1,125	4,312	73	3,600	170,211
SONORA	1	SAN LUIS RIO COLORADO	19,516	18,528	1,342	1,254	7,831	1,852	951	63,315	2,216	354	346	124	29	538	466	101	29	2,374	1,139	172	670	8,362	93	3,608	135,210
SONORA	2	NOGALES	23,504	22,870	1,369	809	12,960	3,028	793	70,477	2,356	500	411	224	47	857	595	203	55	2,508	1,469	178	636	11,772	60	4,428	162,109
SONORA	3	HERMOSILLO	20,081	20,077	761	817	7,722	1,520	860	73,891	2,049	620	197	205	21	618	602	130	38	2,974	1,162	139	645	12,083	102	3,231	150,545
SONORA	4	GUAYMAS	20,113	25,883	2,436	2,018	11,763	1,997	2,017	76,213	2,487	364	578	102	45	1,046	880	261	42	2,863	1,405	205	697	7,399	25	4,950	165,789
SONORA	5	HERMOSILLO	26,631	23,971	766	709	7,224	1,581	828	70,837	1,816	770	243	238	27	807	671	124	93	2,713	1,116	141	608	12,109	89	2,795	156,907
SONORA	6	CAJEME	12,779	17,165	1,007	992	7,634	2,086	694	99,284	2,801	363	132	113	39	586	484	111	38	3,813	1,487	190	962	8,876	103	3,473	165,212
SONORA	7	NAVOJOA	13,927	26,434	2,015	723	8,635	1,635	1,156	81,507	2,283	271	476	118	36	958	853	207	36	3,021	1,329	215	846	3,159	31	4,732	154,603
TABASCO	1	MACUSPANA	3,935	12,529	6,330	3,905	5,386	1,445	1,695	119,165	7,245	388	128	30	85	158	224	72	56	3,509	739	174	848	970	38	5,328	174,382
TABASCO	2	HEROICA CARDENAS	2,487	14,493	20,114	1,019	6,226	1,280	1,015	144,615	2,705	439	218	34	222	156	217	39	30	3,760	1,179	177	895	1,144	102	6,783	209,349
TABASCO	3	COMALCALCO	2,736	16,580	14,670	1,014	5,545	979	616	116,490	2,006	790	236	49	179	185	225	45	20	2,896	1,072	147	720	1,190	25	4,349	172,764
TABASCO	4	VILLAHERMOSA	5,282	12,031	2,372	702	5,439	1,108	756	174,813	2,155	358	86	44	54	250	158	74	9	5,719	1,727	187	1,245	2,858	58	2,848	220,333
TABASCO	5	PARAISO	3,678	14,121	7,545	2,904	8,379	1,356	1,242	162,507	4,806	354	134	35	110	155	271	46	26	3,733	1,352	172	1,104	1,513	20	5,512	221,075
TABASCO	6	VILLAHERMOSA	4,315	14,647	4,714	3,756	7,304	2,160	1,505	144,373	3,029	497	125	51	126	189	268	49	66	4,875	1,438	200	1,077	2,074	36	5,404	202,278
TAMAULIPAS	1	NUEVO LAREDO	49,681	22,126	891	1,128	5,703	1,125	805	55,777	1,875	851	279	258	28	235	201	62	27	2,072	770	104	461	17,788	108	3,332	165,687
TAMAULIPAS	2	REYNOSA	41,975	17,436	885	832	7,263	804	858	69,567	4,644	874	260	255	17	187	167	64	34	2,656	878	144	750	11,635	34	3,357	165,576
TAMAULIPAS	3	RIO BRAVO	47,888	27,974	1,640	801	9,522	1,302	786	66,054	3,515	761	329	260	34	156	249	51	25	2,158	780	186	623	8,742	37	4,373	178,246

**ANEXO 2 DEL DICTAMEN RELATIVO AL CÓMPUTO DE LA ELECCIÓN DE PRESIDENTE DE LOS ESTADOS UNIDOS MEXICANOS, A
LA DECLARACIÓN DE VALIDEZ DE LA ELECCIÓN Y A LA DE PRESIDENTE ELECTO
CÓMPUTO FINAL**

Entidad	Distrito	Cabecera	PAN	PRI	PRD	PVEM	PT	MC	NA	MORENA	PES	PAN-PRD-MC	PAN-PRD	PAN-MC	PRD-MC	PVEM-PRI-NA	PRI-PVEM	PRI-NA	PVEM-NA	PT-MORENA-PES	PT-MORENA	PT-PES	MORENA-PES	Jaime Heliodoro Rodríguez Calderón	CANDIDATOS/AS NO REGISTRADOS/AS	VOTOS NULOS	VOTACIÓN TOTAL
TAMAULIPAS	4	H. MATAMOROS	36,421	23,655	1,233	800	8,443	1,258	480	80,107	2,312	863	213	225	15	208	293	95	63	2,284	939	129	549	9,448	105	3,438	173,576
TAMAULIPAS	5	CIUDAD VICTORIA	59,240	34,101	948	725	12,706	1,567	1,115	65,038	3,044	1,163	257	469	25	365	292	135	34	2,638	787	150	519	16,389	95	4,492	206,294
TAMAULIPAS	6	CIUDAD MANTE	67,371	34,056	3,366	1,791	8,264	4,819	1,473	58,272	3,703	801	453	529	59	251	327	91	42	2,139	649	135	576	7,200	18	5,807	202,192
TAMAULIPAS	7	CIUDAD MADERO	41,739	18,264	1,116	1,121	7,937	1,211	764	83,283	2,882	1,173	277	279	19	252	220	60	14	3,241	1,109	152	699	12,942	41	3,472	182,267
TAMAULIPAS	8	TAMPICO	53,937	18,930	1,066	879	8,216	1,010	478	85,262	2,487	1,404	325	256	16	321	249	77	9	3,261	976	142	587	17,484	63	3,333	200,768
TAMAULIPAS	9	REYNOSA	35,648	10,611	1,120	590	8,692	1,010	537	80,186	2,518	713	263	312	19	86	154	22	37	2,709	987	153	625	8,539	18	3,046	158,595
TLAXCALA	1	APIZACO	21,201	24,818	2,272	1,667	14,044	1,450	1,107	99,231	3,611	781	269	151	42	614	573	91	35	4,823	1,644	258	978	10,013	151	5,109	194,933
TLAXCALA	2	TLAXCALA DE XICHTENCATL	15,893	20,931	2,289	965	13,470	1,520	968	131,083	4,466	794	263	145	35	653	565	154	30	6,826	2,048	267	1,564	8,136	56	3,657	216,778
TLAXCALA	3	ZACATELCO	14,817	18,485	2,262	893	14,431	1,464	1,182	119,645	4,961	621	242	127	29	493	353	113	38	5,759	1,814	297	1,287	7,787	69	3,832	201,001
VERACRUZ	1	PANUCO	43,569	19,486	2,583	2,484	5,342	2,193	1,215	64,471	5,394	681	363	154	18	199	479	51	24	1,966	572	149	746	4,444	17	4,268	160,868
VERACRUZ	2	TANTOYUCA	49,861	23,662	11,582	7,376	6,309	3,707	1,484	58,893	2,190	758	850	105	51	250	845	63	57	1,293	443	92	400	1,882	13	5,832	177,998
VERACRUZ	3	TUXPAN DE RODRIGUEZ CANO	40,747	19,551	2,214	1,803	4,562	1,565	855	77,269	1,657	736	488	141	23	213	441	48	20	1,868	656	91	548	5,569	51	3,924	165,040
VERACRUZ	4	VERACRUZ	58,252	11,220	1,724	1,555	4,769	887	486	83,854	1,623	1,728	964	302	19	204	411	31	23	2,319	835	86	608	13,551	125	3,339	188,915
VERACRUZ	5	POZA RICA DE HIDALGO	21,993	14,304	10,236	808	4,633	883	733	91,964	1,506	1,215	1,147	105	67	207	268	50	16	2,594	1,019	95	606	7,404	51	3,672	165,576
VERACRUZ	6	PAPANTLA DE OLARTE	38,868	22,603	11,866	3,412	6,120	5,421	1,499	82,534	2,274	1,030	801	215	66	267	636	61	44	1,893	604	107	564	3,806	90	4,754	189,535
VERACRUZ	7	MARTINEZ DE LA TORRE	36,384	20,850	3,957	2,455	5,639	4,083	1,222	89,533	2,148	957	598	319	46	200	739	49	21	1,967	753	107	651	4,690	99	5,385	182,852
VERACRUZ	8	XALAPA	53,917	23,222	7,841	2,970	5,744	2,028	1,080	92,297	2,384	1,374	1,153	238	35	291	1,016	52	35	2,100	762	137	650	7,060	52	5,117	211,555

**ANEXO 2 DEL DICTAMEN RELATIVO AL CÓMPUTO DE LA ELECCIÓN DE PRESIDENTE DE LOS ESTADOS UNIDOS MEXICANOS, A
LA DECLARACIÓN DE VALIDEZ DE LA ELECCIÓN Y A LA DE PRESIDENTE ELECTO
CÓMPUTO FINAL**

Entidad	Distrito	Cabecera	PAN	PRI	PRD	PVEM	PT	MC	NA	MORENA	PES	PAN-PRD-MC	PAN-PRD	PAN-MC	PRD-MC	PVEM-PRI-NA	PRI-PVEM	PRI-NA	PVEM-NA	PT-MORENA-PES	PT-MORENA	PT-PES	MORENA-PES	Jaime Heliodoro Rodríguez Calderón	CANDIDATOS/AS NO REGISTRADOS/AS	VOTOS NULOS	VOTACIÓN TOTAL
VERACRUZ	9	COATEPEC	46,169	24,628	5,902	1,057	5,342	1,646	1,014	78,493	2,238	1,155	977	191	34	229	677	54	18	1,793	637	114	553	7,096	43	5,168	185,228
VERACRUZ	10	XALAPA	44,080	19,157	2,022	1,321	4,888	1,303	829	116,607	2,208	1,175	495	200	24	344	580	56	22	2,985	1,044	136	794	15,677	122	3,981	220,050
VERACRUZ	11	COATZACOALCOS	21,691	14,838	2,307	459	4,170	956	1,098	131,941	2,535	947	311	118	27	272	331	48	9	5,241	1,087	197	1,228	5,889	45	3,665	199,410
VERACRUZ	12	VERACRUZ	82,144	17,258	1,434	2,034	4,923	1,428	600	83,734	2,140	1,924	909	435	22	296	651	50	28	2,193	826	97	569	12,629	168	4,339	220,831
VERACRUZ	13	HUATUSCO	53,512	22,827	4,095	2,454	5,563	1,903	1,236	88,564	2,280	1,010	684	224	43	247	782	70	35	1,790	745	112	722	5,386	93	5,736	200,113
VERACRUZ	14	MINATITLAN	28,841	15,851	4,593	953	6,238	1,635	1,037	98,771	2,497	1,334	709	177	38	262	353	43	25	3,500	951	162	820	3,685	69	4,883	177,427
VERACRUZ	15	ORIZABA	37,981	18,335	6,522	2,218	5,975	2,017	889	97,271	2,481	1,331	864	260	47	269	743	52	34	3,212	967	202	761	9,264	73	5,511	197,279
VERACRUZ	16	CORDOBA	39,818	21,745	2,932	1,225	5,823	1,541	891	108,473	2,851	1,080	463	185	34	289	670	58	10	3,131	922	134	997	9,179	61	4,571	207,083
VERACRUZ	17	COSAMALOAPAN	42,485	17,441	6,551	1,426	6,437	1,974	975	85,439	1,970	978	886	180	38	214	555	34	12	2,414	1,031	145	702	3,602	37	5,670	181,196
VERACRUZ	18	ZONGOLICA	36,343	23,439	10,122	2,734	7,862	4,907	1,337	87,121	3,001	1,176	1,003	359	113	245	892	59	40	2,633	847	168	722	4,342	52	7,603	197,120
VERACRUZ	19	SAN ANDRES TUXTLA	44,302	14,907	9,549	4,154	4,954	2,066	1,441	84,638	2,432	1,661	1,144	303	93	298	802	100	41	2,296	766	137	668	4,180	17	7,051	188,000
VERACRUZ	20	COSOLEACAQUE	26,711	22,009	6,355	890	5,808	2,056	1,040	110,797	3,139	803	746	119	34	283	564	47	23	3,185	788	155	788	3,352	19	4,793	194,504
YUCATAN	1	VALLADOLID	53,703	71,015	2,261	4,652	5,695	3,046	2,020	69,897	2,430	358	201	256	12	263	581	75	45	1,354	410	80	394	3,459	24	4,479	226,710
YUCATAN	2	PROGRESO	50,156	55,830	4,034	7,179	8,418	3,467	3,938	66,887	3,748	461	252	453	32	328	495	157	82	2,125	630	105	599	5,919	31	5,908	221,234
YUCATAN	3	MERIDA	51,507	45,619	998	954	8,559	1,136	655	90,716	3,083	1,027	239	607	32	839	1,053	120	9	3,734	1,055	180	783	12,745	104	5,141	230,895
YUCATAN	4	MERIDA	76,779	47,129	940	1,016	7,682	1,179	721	85,135	2,621	1,308	265	716	34	795	938	116	38	3,159	869	150	667	14,065	122	4,837	251,281
YUCATAN	5	TICUL	50,548	63,886	9,106	5,874	11,674	3,374	6,818	67,312	2,433	406	725	276	52	192	393	140	45	1,283	514	90	320	2,914	49	5,456	233,880
ZACATECAS	1	FRESNILLO	26,558	28,880	5,482	3,382	14,848	1,889	1,947	67,041	2,458	838	660	186	49	267	373	75	50	2,569	1,554	166	500	10,035	91	5,071	174,969

**ANEXO 2 DEL DICTAMEN RELATIVO AL CÓMPUTO DE LA ELECCIÓN DE PRESIDENTE DE LOS ESTADOS UNIDOS MEXICANOS, A
LA DECLARACIÓN DE VALIDEZ DE LA ELECCIÓN Y A LA DE PRESIDENTE ELECTO
CÓMPUTO FINAL**

Entidad	Distrito	Cabecera	PAN	PRI	PRD	PVEM	PT	MC	NA	MORENA	PES	PAN- PRD- MC	PAN- PRD	PAN-MC	PRD-MC	PVEM- PRI-NA	PRI- PVEM	PRI-NA	PVEM- NA	PT- MORENA- PES	PT- MORENA	PT-PES	MORENA- PES	Jaime Heliodoro Rodríguez Calderón	CANDIDATOS/AS NO REGISTRADOS/AS	VOTOS NULOS	VOTACIÓN TOTAL
ZACATECAS	2	JEREZ DE GARCIA SALINAS	38,638	35,019	9,862	9,308	14,919	2,946	2,236	56,319	3,605	1,266	905	238	80	197	449	92	95	1,886	820	145	465	8,682	36	7,503	195,711
ZACATECAS	3	ZACATECAS	25,842	34,152	3,928	5,324	15,567	1,714	7,555	75,827	2,817	849	474	153	40	308	441	152	73	2,645	1,457	192	539	9,455	87	6,050	195,641
ZACATECAS	4	GUADALUPE	20,967	42,404	8,447	2,407	15,606	3,038	1,584	75,488	2,865	780	415	142	113	266	412	79	30	2,654	1,243	161	554	7,995	83	5,592	193,325
Total			9,783,164	7,537,213	1,441,374	924,789	2,836,225	864,413	493,996	24,482,939	1,020,247	286,839	108,346	78,213	19,086	127,674	151,664	33,172	15,629	1,079,759	333,467	55,975	237,852	2,958,593	31,710	1,601,065	56,503,404

Suma de votos de los 300 cuadros “distribución final de votos a partidos políticos y candidatos independientes”

Entidad	Distrito	Cabecera	PAN	PRI	PRD	PVEM	PT	MC	Nueva Alianza	Morena	Encuentro Social	Jaime Heliodoro Rodríguez Calderón	Candidatos no registrados	Votos nulos	Total
AGUASCALIENTES	1	JESUS MARIA	48,324	31,089	4,473	3,276	9,965	1,944	3,272	57,308	4,157	9,284	97	5,569	178,758
AGUASCALIENTES	2	AGUASCALIENTES	40,588	27,174	2,388	1,738	8,706	1,810	1,829	64,202	4,785	14,499	99	4,763	172,581
AGUASCALIENTES	3	AGUASCALIENTES	75,010	31,514	2,137	2,043	8,501	2,025	1,659	60,315	4,126	16,490	190	4,920	208,930
BAJA CALIFORNIA	1	MEXICALI	34,576	12,005	2,065	1,667	9,725	2,047	1110	92,281	5,789	11,352	74	3,826	176,517
BAJA CALIFORNIA	2	MEXICALI	39,344	16,835	2,002	1,555	9,045	2,246	1086	86,088	5,428	14,055	283	3,507	181,474
BAJA CALIFORNIA	3	ENSENADA	29,492	14,300	2,887	1,468	14,814	1,737	1112	95,694	5,432	13,058	171	4,087	184,252

**ANEXO 2 DEL DICTAMEN RELATIVO AL CÓMPUTO DE LA ELECCIÓN DE PRESIDENTE DE LOS ESTADOS UNIDOS MEXICANOS, A
LA DECLARACIÓN DE VALIDEZ DE LA ELECCIÓN Y A LA DE PRESIDENTE ELECTO
CÓMPUTO FINAL**

Entidad	Distrito	Cabecera	PAN	PRI	PRD	PVEM	PT	MC	Nueva Alianza	Morena	Encuentro Social	Jaime Heliodoro Rodríguez Calderón	Candidatos no registrados	Votos nulos	Total
BAJA CALIFORNIA	4	TIJUANA	18,273	8,176	1,685	990	12,395	1,489	972	117,434	5,256	8,955	57	3,110	178,792
BAJA CALIFORNIA	5	TIJUANA	39,965	13,932	1,844	1,315	10,447	1,903	937	99,477	4,910	12,217	269	3,243	190,459
BAJA CALIFORNIA	6	TIJUANA	32,167	14,701	1,851	1,515	10,083	1,813	943	95,343	5,498	10,929	110	3,845	178,798
BAJA CALIFORNIA	7	MEXICALI	26,728	13,574	2,284	1,495	10,947	2,081	1,292	90,092	5,791	10,181	117	3,580	168,162
BAJA CALIFORNIA	8	TIJUANA	22,490	11,172	1,900	1230	11,044	2,220	763	109,225	5,755	9,039	166	3,454	178,458
BAJA CALIFORNIA SUR	1	LA PAZ	30,417	15,842	1102	1,612	10,160	1244	2,219	90,365	6,569	10,413	156	4,209	174,308
BAJA CALIFORNIA SUR	2	SAN JOSE DEL CABO	22,178	6,312	1001	1,671	17,777	814	538	65,545	3,330	6,352	79	2,644	128,241
CAMPECHE	1	SAN FRANCISCO DE CAMPECHE	24,900	50,786	2,677	3,318	19,938	2,320	3,210	110,060	8,636	6,312	113	5,784	238,054
CAMPECHE	2	CIUDAD DEL CARMEN	19,768	34,553	2,910	2,459	14,820	1,811	2,244	116,347	5,298	4,881	33	6,158	211,282
COAHUILA	1	PIEDRAS NEGRAS	37,409	40,387	2,644	1,718	12,240	2,966	1,079	70,367	4,230	9,297	89	3,918	186,344
COAHUILA	2	SAN PEDRO	31,923	50,889	1,957	2,132	10,985	3,231	1,412	75,697	4,662	6,252	43	4,249	193,432
COAHUILA	3	MONCLOVA	40,028	42,681	2,800	1,215	11,903	1,906	1,361	79,596	3,336	11,002	118	3,549	199,495
COAHUILA	4	SALTILLO	49,974	51,521	1,377	2,020	9,063	1,377	1,595	61,843	3,419	14,945	36	3,491	200,661
COAHUILA	5	TORREON	55,267	47,489	1,225	1,852	7,824	1,091	1,300	76,766	3,614	10,404	50	2,873	209,755
COAHUILA	6	TORREON	31,428	47,460	1,211	1,830	7,081	982	1,418	81,962	3,947	7,543	46	2,868	187,776

**ANEXO 2 DEL DICTAMEN RELATIVO AL CÓMPUTO DE LA ELECCIÓN DE PRESIDENTE DE LOS ESTADOS UNIDOS MEXICANOS, A
LA DECLARACIÓN DE VALIDEZ DE LA ELECCIÓN Y A LA DE PRESIDENTE ELECTO
CÓMPUTO FINAL**

Entidad	Distrito	Cabecera	PAN	PRI	PRD	PVEM	PT	MC	Nueva Alianza	Morena	Encuentro Social	Jaime Heliodoro Rodríguez Calderón	Candidatos no registrados	Votos nulos	Total
COAHUILA	7	SALTILLO	35,277	53,997	1,648	3,226	10,339	1,345	1,629	65,745	3,995	11,574	50	4,123	192,948
COLIMA	1	COLIMA	30,614	30,135	1,539	1,604	12,627	3,319	2,163	83,169	4,653	9,696	154	4,253	183,926
COLIMA	2	MANZANILLO	17,218	20,480	1766	6,388	11,713	1877	1,204	80,117	4,595	6,045	46	5,150	156,599
CHIAPAS	1	PALENQUE	5,582	13,962	2,172	26,522	14,721	3,889	3,604	85,593	6,894	2,652	24	15,601	181,216
CHIAPAS	2	BOCHIL	7,373	35,283	7,989	27,572	13,933	3,306	2,938	63,566	4,911	1,296	44	12,658	180,869
CHIAPAS	3	OCOSINGO	3,836	15,783	1,477	32,644	10,362	3,915	6,755	67,220	4,035	1,564	94	10,282	157,967
CHIAPAS	4	PICHUCALCO	9,967	19,662	2,433	17,224	14,536	3,313	2,949	99,300	7,724	2,611	34	10,584	190,337
CHIAPAS	5	SAN CRISTOBAL DE LAS CASAS	7,569	37,754	4,062	12,554	13,137	2,600	1,679	100,041	6,476	3,666	46	9,503	199,087
CHIAPAS	6	TUXTLA GUTIERREZ	9,043	13,665	5,782	10,802	15,943	5,187	1,611	121,003	9,165	4,178	29	8,060	204,468
CHIAPAS	7	TONALA	9,457	16,092	1,897	12,736	15,664	2,240	3,254	101,902	8,626	3,032	38	8,847	183,785
CHIAPAS	8	COMITAN DE DOMINGUEZ	7,267	25,584	2,988	23,354	18,572	2,693	4,517	95,125	8,214	3,699	45	13,798	205,856
CHIAPAS	9	TUXTLA GUTIERREZ	12,176	10,826	950	2,572	12,829	1,123	1,844	134,717	8,585	5,953	71	3,846	195,492
CHIAPAS	10	VILLAFLORES	6,455	19,698	1860	23,613	16,139	2,954	3,686	93,993	8,083	2,716	36	11,973	191,206
CHIAPAS	11	LAS MARGARITAS	3,594	20,477	18,817	36,993	12,320	2,064	1,807	46,219	4,687	1,233	12	13,451	161,674
CHIAPAS	12	TAPACHULA	12,446	17,514	1,460	7,843	12,065	1,684	1,398	117,648	8,060	4,836	45	6,917	191,916
CHIAPAS	13	HUEHUETAN	8,009	25,993	5,539	14,678	23,024	2,880	5,398	73,601	6,361	2,163	61	13,233	180,940

**ANEXO 2 DEL DICTAMEN RELATIVO AL CÓMPUTO DE LA ELECCIÓN DE PRESIDENTE DE LOS ESTADOS UNIDOS MEXICANOS, A
LA DECLARACIÓN DE VALIDEZ DE LA ELECCIÓN Y A LA DE PRESIDENTE ELECTO
CÓMPUTO FINAL**

Entidad	Distrito	Cabecera	PAN	PRI	PRD	PVEM	PT	MC	Nueva Alianza	Morena	Encuentro Social	Jaime Heliodoro Rodríguez Calderón	Candidatos no registrados	Votos nulos	Total
CHIHUAHUA	1	JUAREZ	19,035	12,954	1,450	1,897	10,012	1,814	1147	72,843	6,023	14,768	168	4,706	146,817
CHIHUAHUA	2	JUAREZ	21,711	17,100	3,909	3,114	11,206	3,222	1,367	58,058	5,387	12,129	540	5,473	143,216
CHIHUAHUA	3	JUAREZ	18,306	18,121	1,456	2,224	9,554	2,232	1,762	51,962	5,532	9,810	225	5,646	126,830
CHIHUAHUA	4	JUAREZ	48,420	21,047	1,498	2188	9,714	2,184	1419	65,161	4,948	19,044	191	4,795	180,609
CHIHUAHUA	5	DELICIAS	48,941	27,690	2,812	1,514	13,295	1,669	4525	60,127	4,927	14,375	85	5,636	185,596
CHIHUAHUA	6	CHIHUAHUA	93,017	23,118	1,664	1,579	7,472	2,262	1263	55,453	4,047	22,234	172	3,786	216,067
CHIHUAHUA	7	CUAUHTEMOC	35,000	25,051	2,267	1,848	9,574	4,537	1,632	57,629	5,102	6,293	142	6,778	155,853
CHIHUAHUA	8	CHIHUAHUA	60,292	20,328	1,718	1,664	9,687	1,952	1,453	55,042	4,495	21,526	86	4,478	182,721
CHIHUAHUA	9	HIDALGO DEL PARRAL	38,843	39,660	2,617	3,209	7,111	2,121	1698	34,481	3,253	11,985	99	9,015	154,092
CIUDAD DE MÉXICO	1	GUSTAVO A. MADERO	22,970	17,245	13,256	1,800	11,819	1,838	1,055	119,936	7,823	8,553	72	4,842	211,209
CIUDAD DE MÉXICO	2	GUSTAVO A. MADERO	49,535	30,094	12,898	2,113	10,891	2,448	1603	125,476	7,341	12,237	218	5,429	260,283
CIUDAD DE MÉXICO	3	AZCAPOTZALCO	52,862	29,421	8,201	2,357	12,777	2,835	1557	137,788	7,644	13,232	252	5,480	274,406
CIUDAD DE MÉXICO	4	IZTAPALAPA	22,174	14,637	14,018	1,358	12,577	2,042	992	107,566	6,520	7,580	128	4,468	194,060
CIUDAD DE MÉXICO	5	TLALPAN	39,389	21,909	5,017	2,106	9,141	1,989	1104	92,138	5,305	7,948	167	3,857	190,070
CIUDAD DE MÉXICO	6	LA MAGDALENA CONTRERAS	48,710	29,665	6,604	2,018	10,313	3,072	1,235	105,828	5,784	7,284	179	4,671	225,363

**ANEXO 2 DEL DICTAMEN RELATIVO AL CÓMPUTO DE LA ELECCIÓN DE PRESIDENTE DE LOS ESTADOS UNIDOS MEXICANOS, A
LA DECLARACIÓN DE VALIDEZ DE LA ELECCIÓN Y A LA DE PRESIDENTE ELECTO
CÓMPUTO FINAL**

Entidad	Distrito	Cabecera	PAN	PRI	PRD	PVEM	PT	MC	Nueva Alianza	Morena	Encuentro Social	Jaime Heliodoro Rodríguez Calderón	Candidatos no registrados	Votos nulos	Total
CIUDAD DE MÉXICO	7	GUSTAVO A. MADERO	33,589	27,922	17,207	2,167	11,989	2,658	1398	140,363	7,964	11,560	384	5,251	262,452
CIUDAD DE MÉXICO	8	CUAUHTEMOC	26,767	24,790	8,939	1,757	8,779	1,950	1437	93,872	5,934	9,140	182	4,364	187,911
CIUDAD DE MÉXICO	9	TLAHUAC	20,320	17,200	6,009	2,363	11,732	1,961	1193	115,588	6,358	9,671	142	4,212	196,749
CIUDAD DE MÉXICO	10	MIGUEL HIDALGO	69,422	29,071	4,058	1,816	8,621	2,640	1443	91,120	4,723	9,473	232	4,002	226,621
CIUDAD DE MÉXICO	11	VENUSTIANO CARRANZA	34,271	24,757	16,942	1,607	10,115	2,138	1285	106,478	5,764	10,212	161	4,510	218,240
CIUDAD DE MÉXICO	12	CUAUHTEMOC	42,613	27,337	3,772	1,730	7,951	1,971	1261	96,773	4,962	9,056	277	3,905	201,608
CIUDAD DE MÉXICO	13	IZTACALCO	39,466	25,152	18,612	1,953	11,183	2,637	1317	133,294	6,754	10,132	215	5,745	256,460
CIUDAD DE MÉXICO	14	TLALPAN	32,515	19,429	4,853	1,664	9,468	1,906	1,082	103,759	5,388	7,213	201	3,950	191,428
CIUDAD DE MÉXICO	15	BENITO JUAREZ	98,621	39,873	3,486	2,133	6,981	2,705	1,772	99,174	4,147	9,561	422	4,014	272,889
CIUDAD DE MÉXICO	16	ALVARO OBREGON	41,731	23,636	14,823	1,760	11,183	2,456	1193	114,006	6,677	9,522	173	5,320	232,480
CIUDAD DE MÉXICO	17	CUAJIMALPA DE MORELOS	54,198	28,476	9,921	1,657	11,025	2,398	1,104	100,200	6,406	8,174	120	4,948	228,627
CIUDAD DE MÉXICO	18	IZTAPALAPA	37,071	22,578	16,348	1781	12,488	2,578	1,232	116,729	6,770	10,241	143	5,157	233,116
CIUDAD DE MÉXICO	19	IZTAPALAPA	25,135	18,856	15900	1,597	13,396	2324	1,084	115,430	6,869	8,733	151	4,807	214,282
CIUDAD DE MÉXICO	20	IZTAPALAPA	20,156	17,405	18218	1,378	12,234	2146	1,003	106,384	6,638	7,897	110	4,994	198,563
CIUDAD DE MÉXICO	21	XOCHIMILCO	19,626	18,968	4,829	1,746	14,480	3892	1,041	119,505	8,184	9,698	117	4,723	206,809

**ANEXO 2 DEL DICTAMEN RELATIVO AL CÓMPUTO DE LA ELECCIÓN DE PRESIDENTE DE LOS ESTADOS UNIDOS MEXICANOS, A
LA DECLARACIÓN DE VALIDEZ DE LA ELECCIÓN Y A LA DE PRESIDENTE ELECTO
CÓMPUTO FINAL**

Entidad	Distrito	Cabecera	PAN	PRI	PRD	PVEM	PT	MC	Nueva Alianza	Morena	Encuentro Social	Jaime Heliodoro Rodríguez Calderón	Candidatos no registrados	Votos nulos	Total
CIUDAD DE MÉXICO	22	IZTAPALAPA	14,427	11,338	21,153	1,280	13,438	2,514	927	105,808	6,731	6,165	61	5,195	189,037
CIUDAD DE MÉXICO	23	COYOACAN	48,550	26,684	19,455	1782	11,735	2,340	1,375	130,171	6,113	9,245	294	5,325	263,069
CIUDAD DE MÉXICO	24	COYOACAN	54,375	29,917	12,544	2,008	10,653	2,431	1,517	110,871	6,371	10,462	298	4,545	245,992
DURANGO	1	VICTORIA DE DURANGO	40,415	35,932	1,751	4,768	18,356	2,352	1,264	48,892	4,678	10,097	72	4,875	173,452
DURANGO	2	GOMEZ PALACIO	37,228	29,691	1,817	1,461	12,159	2,197	1,331	81,772	5,891	9,345	58	3,869	186,819
DURANGO	3	GUADALUPE VICTORIA	39,552	34,849	4,255	3,030	16,272	1,918	1,367	60,814	6,042	7,338	39	4,878	180,354
DURANGO	4	VICTORIA DE DURANGO	50,411	24,699	1,832	1,471	22,064	3,776	1,324	58,092	4,430	19,159	44	3,779	191,081
GUANAJUATO	1	SAN LUIS DE LA PAZ	44,031	24,259	3,280	5,482	6,738	3,529	1,763	34,309	2,808	13,286	69	6,691	146,245
GUANAJUATO	2	SAN MIGUEL DE ALLENDE	50,477	14,503	2,095	4,685	6,097	3,211	2,176	43,697	3,000	15,136	82	6,209	151,368
GUANAJUATO	3	LEON	92,310	15,536	1620	3,075	4,165	1,980	1,330	27,308	1,597	13,659	149	3,494	166,223
GUANAJUATO	4	GUANAJUATO	42,337	21,987	2,779	6,995	5,886	3,540	3,339	30,174	1,965	12,152	86	4,937	136,177
GUANAJUATO	5	LEON	77,241	17,011	1601	3,460	4,696	1,996	969	27,518	1,794	13,944	49	3,844	154,123
GUANAJUATO	6	LEON	74,378	17,468	1,765	2,995	4,537	1,778	930	28,219	1,805	12,798	151	3,384	150,208
GUANAJUATO	7	SAN FRANCISCO DEL RINCON	59,124	28,290	1,951	5,068	5,638	1,683	1092	31,318	2,000	12,556	59	4,911	153,690

**ANEXO 2 DEL DICTAMEN RELATIVO AL CÓMPUTO DE LA ELECCIÓN DE PRESIDENTE DE LOS ESTADOS UNIDOS MEXICANOS, A
LA DECLARACIÓN DE VALIDEZ DE LA ELECCIÓN Y A LA DE PRESIDENTE ELECTO
CÓMPUTO FINAL**

Entidad	Distrito	Cabecera	PAN	PRI	PRD	PVEM	PT	MC	Nueva Alianza	Morena	Encuentro Social	Jaime Heliodoro Rodríguez Calderón	Candidatos no registrados	Votos nulos	Total
GUANAJUATO	8	SALAMANCA	50,053	14,672	6,625	3,277	9,190	1,891	4,240	61,298	3,643	19,989	134	5,182	180,194
GUANAJUATO	9	IRAPUATO	50,260	19,184	1,657	2,907	5,532	1,465	1101	35,333	2,244	12,761	97	3,544	136,085
GUANAJUATO	10	URIANGATO	53,075	22,477	9,642	5,798	9,503	1,875	1,494	46,593	3,185	17,215	211	5,759	176,827
GUANAJUATO	11	LEON	68,183	16,811	1598	3,128	4,528	1,783	907	26,939	1,929	12,667	127	3,000	141,600
GUANAJUATO	12	CELAYA	60,271	15,367	1,754	2,430	6,802	2,111	1,192	48,669	2,754	23,806	190	3,957	169,303
GUANAJUATO	13	VALLE DE SANTIAGO	45,052	26,007	6,042	4,241	8,660	2,934	3,150	45,949	3,154	13,119	112	5,763	164,183
GUANAJUATO	14	ACAMBARO	41,496	21,004	5,012	7,377	6,540	5,431	1,555	45,454	2,801	13,177	107	6,419	156,373
GUANAJUATO	15	IRAPUATO	44,746	17,840	1,617	1,734	6,289	1,615	1,177	38,943	2,875	16,793	225	3,730	137,584
GUERRERO	1	CD. ALTAMIRANO	5,049	27,216	14,376	1,402	11,120	5,296	1,337	88,759	3,494	1,610	21	7,023	166,703
GUERRERO	2	IGUALA	19,102	27,806	6,219	5,237	16,206	3,239	2,816	87,570	5,797	5,860	118	6,262	186,232
GUERRERO	3	ZIHUATANEJO	6,095	26,751	12,051	6,599	10,340	3,371	1,536	116,028	7,416	2,665	20	8,259	201,131
GUERRERO	4	ACAPULCO	9,846	21,287	4,469	1,779	12,002	2,328	896	114,069	7,521	4,758	50	4,150	183,155
GUERRERO	5	TLAPA	4,241	28,131	9,840	5,186	31,688	5,701	1,422	78,909	3,645	1,332	22	10,199	180,316
GUERRERO	6	CHILAPA	12,026	29,904	33,272	4,468	13,854	6,271	2,486	62,905	4,387	1,219	21	11,370	182,183
GUERRERO	7	CHILPANCINGO	5,945	25,982	5,936	2,040	16,014	1,711	1,932	97,244	4,476	3,289	61	4,592	169,222
GUERRERO	8	AYUTLA DE LOS LIBRES	6,985	16,146	13,135	13,830	15,683	2,959	1,419	89,881	5,068	945	12	9,164	175,227

**ANEXO 2 DEL DICTAMEN RELATIVO AL CÓMPUTO DE LA ELECCIÓN DE PRESIDENTE DE LOS ESTADOS UNIDOS MEXICANOS, A
LA DECLARACIÓN DE VALIDEZ DE LA ELECCIÓN Y A LA DE PRESIDENTE ELECTO
CÓMPUTO FINAL**

Entidad	Distrito	Cabecera	PAN	PRI	PRD	PVEM	PT	MC	Nueva Alianza	Morena	Encuentro Social	Jaime Heliodoro Rodríguez Calderón	Candidatos no registrados	Votos nulos	Total
GUERRERO	9	ACAPULCO	8,761	23,961	6,781	2,912	11,138	2,561	1217	90,599	8,452	2,815	35	5,389	164,621
HIDALGO	1	HUEJUTLA DE REYES	14,053	39,503	6,537	1,523	8,755	2,086	6,099	88,640	16,360	1,995	39	10,389	195,979
HIDALGO	2	IXMIGUILPAN	17,990	29,363	7,106	1,868	15,862	1,676	3,429	101,438	3,702	5,808	47	5,479	193,768
HIDALGO	3	ACTOPAN	15,359	32,039	4,682	2,323	11,037	1,804	3,493	108,118	5,821	7,675	35	4,849	197,235
HIDALGO	4	TULANCINGO DE BRAVO	17,018	27,469	4,368	1,703	7,320	2,032	3,054	94,339	4,190	8,773	69	5,561	175,896
HIDALGO	5	TULA DE ALLENDE	24,793	27,898	3,025	3,946	9,578	1,806	2,256	116,621	5,668	10,093	58	4,396	210,138
HIDALGO	6	PACHUCA DE SOTO	32,434	34,548	2,560	1,688	9,119	1,928	2,292	119,446	5,810	13,884	130	3,874	227,713
HIDALGO	7	TEPEAPULCO	23,026	27,657	1,924	1,442	7,979	1,611	3,897	104,175	5,004	11,376	75	3,820	191,986
JALISCO	1	TEQUILA	32,499	26,846	2,329	2,620	13,768	19,625	2,461	55,144	3,792	9,020	96	5,603	173,803
JALISCO	2	LAGOS DE MORENO	52,349	20,700	2,207	3,984	4,959	17,877	1,872	31,895	2,226	12,829	93	4,720	155,711
JALISCO	3	TEPATITLAN DE MORELOS	71,068	23,237	1,984	4,657	5,427	18,213	2,885	29,775	2,917	19,970	195	6,845	187,173
JALISCO	4	ZAPOPAN	40,019	21,221	1,600	1,894	8,129	10,839	1,420	57,495	3,756	12,529	225	4,319	163,446
JALISCO	5	PUERTO VALLARTA	18,053	15,951	1,787	2,068	9,288	17,344	862	76,438	3,725	6,968	119	5,070	157,673
JALISCO	6	ZAPOPAN	52,578	19,310	1,658	1,789	7,962	12,433	1168	59,370	3,970	14,718	223	4,056	179,235
JALISCO	7	TONALA	22,554	17,130	1058	1,784	8,658	12,047	1,433	53,124	3,737	11,650	113	3,668	136,956

**ANEXO 2 DEL DICTAMEN RELATIVO AL CÓMPUTO DE LA ELECCIÓN DE PRESIDENTE DE LOS ESTADOS UNIDOS MEXICANOS, A
LA DECLARACIÓN DE VALIDEZ DE LA ELECCIÓN Y A LA DE PRESIDENTE ELECTO
CÓMPUTO FINAL**

Entidad	Distrito	Cabecera	PAN	PRI	PRD	PVEM	PT	MC	Nueva Alianza	Morena	Encuentro Social	Jaime Heliodoro Rodríguez Calderón	Candidatos no registrados	Votos nulos	Total
JALISCO	8	GUADALAJARA	76,678	25,394	1,842	1,673	8,238	12,712	1,454	67,398	4,139	14,837	269	4,531	219,165
JALISCO	9	GUADALAJARA	33,349	21,287	1,544	2,080	9,795	12,870	1,398	69,496	4,887	14,170	137	5,500	176,513
JALISCO	10	ZAPOPAN	79,918	16,687	1802	1,363	6,103	10,724	1,229	47,238	3,508	11,312	217	3,345	183,446
JALISCO	11	GUADALAJARA	39,872	24,147	1,566	1,932	10,139	13,468	1,374	72,760	5,088	16,245	176	5,100	191,867
JALISCO	12	SANTA CRUZ DE LAS FLORES	35,264	11,431	1,894	1,702	8,966	25,161	1129	70,090	5,227	12,630	139	4,180	177,813
JALISCO	13	TLAQUEPAQUE	52,113	18,290	1,688	1,635	7,466	11,582	969	55,113	4,130	12,275	187	4,049	169,497
JALISCO	14	GUADALAJARA	49,864	20,628	1,971	2,008	9,846	15,262	1,483	72,993	5,141	15,420	189	5,798	200,603
JALISCO	15	LA BARCA	31,228	21,165	3,136	6,749	9,931	15,747	4,165	59,693	9,349	11,833	65	6,094	179,155
JALISCO	16	TLAQUEPAQUE	31,233	22,106	1419	1,894	9,170	10,984	1,199	62,538	5,021	13,120	114	4,536	163,334
JALISCO	17	JOCOTEPEC	27,198	23,677	1,778	5,834	8,920	17,530	1,990	56,665	3,959	9,073	80	4,846	161,550
JALISCO	18	AUTLAN DE NAVARRO	27,426	27,291	4,813	2,763	10,330	19,922	1,787	66,329	4,457	6,858	51	6,632	178,659
JALISCO	19	CIUDAD GUZMAN	24,614	23,378	4,920	5,540	11,902	18,384	2,281	74,701	5,558	10,974	114	6,395	188,761
JALISCO	20	TONALA	24,320	18,216	1,474	2,939	8,141	19,244	1,135	52,451	3,912	10,268	111	4,703	146,914
MEXICO	1	JILOTEPEC DE ANDRES MOLINA ENRIQUEZ	38,143	46,859	4,619	9,358	9,437	4,924	6,292	83,548	6,287	7,906	275	7,229	224,877
MEXICO	2	SANTA MARIA	22,258	24,036	7,111	1,554	8,688	1,957	1,729	97,358	5,519	10,293	73	3,678	184,254

**ANEXO 2 DEL DICTAMEN RELATIVO AL CÓMPUTO DE LA ELECCIÓN DE PRESIDENTE DE LOS ESTADOS UNIDOS MEXICANOS, A
LA DECLARACIÓN DE VALIDEZ DE LA ELECCIÓN Y A LA DE PRESIDENTE ELECTO
CÓMPUTO FINAL**

Entidad	Distrito	Cabecera	PAN	PRI	PRD	PVEM	PT	MC	Nueva Alianza	Morena	Encuentro Social	Jaime Heliodoro Rodríguez Calderón	Candidatos no registrados	Votos nulos	Total
		TULTEPEC													
MEXICO	3	ATLACOMULCO DE FABELA	28,543	46,256	3,274	3,770	17,695	3,353	2,579	89,318	5,920	10,496	132	6,380	217,716
MEXICO	4	NICOLAS ROMERO	30,421	30,199	3,662	2,346	10,206	1,837	1,660	93,424	5,305	9,182	127	4,011	192,380
MEXICO	5	TEOTIHUACAN DE ARISTA	24,999	36,411	3,882	2,469	11,699	1,580	1,779	95,822	4,938	9,063	128	3,984	196,754
MEXICO	6	COACALCO DE BERRIOZABAL	29,985	25,480	4,424	1,786	8,301	1,649	1232	101,052	5,260	11,272	100	3,490	194,031
MEXICO	7	CUAUTITLAN IZCALLI	45,908	26,902	2,308	2,194	8,330	2,090	1,620	104,781	5,005	13,272	122	3,660	216,192
MEXICO	8	TULTITLAN DE MARIANO ESCOBEDO	22,035	22,085	4,255	1,539	7,428	1,799	2,266	86,281	4,395	8,799	116	3,517	164,515
MEXICO	9	SAN FELIPE DEL PROGRESO	26,302	59,975	12,008	4,693	8,384	2,067	4,941	58,846	3,846	3,637	87	7,398	192,184
MEXICO	10	ECATEPEC DE MORELOS	20,591	25,558	4,117	1,835	7,669	1,504	1,372	88,203	5,021	8,799	66	3,362	168,097
MEXICO	11	ECATEPEC DE MORELOS	21,652	28,118	5,902	2,915	8,205	1,475	1,499	94,501	5,004	9,224	75	4,121	182,691
MEXICO	12	IXTAPALUCA	15,468	32,892	3,430	1478	8,822	1,344	1,334	88,819	4,847	7,938	258	3,704	170,334
MEXICO	13	ECATEPEC DE MORELOS	22,752	28,723	3,757	1,914	7,856	1,525	2,058	93,050	5,030	9,667	118	3,710	180,160

**ANEXO 2 DEL DICTAMEN RELATIVO AL CÓMPUTO DE LA ELECCIÓN DE PRESIDENTE DE LOS ESTADOS UNIDOS MEXICANOS, A
LA DECLARACIÓN DE VALIDEZ DE LA ELECCIÓN Y A LA DE PRESIDENTE ELECTO
CÓMPUTO FINAL**

Entidad	Distrito	Cabecera	PAN	PRI	PRD	PVEM	PT	MC	Nueva Alianza	Morena	Encuentro Social	Jaime Heliodoro Rodríguez Calderón	Candidatos no registrados	Votos nulos	Total
MEXICO	14	CIUDAD ADOLFO LOPEZ MATEOS	54,346	27,740	2,896	2,578	7,296	1,956	1,446	90,653	4,529	10,451	108	3,729	207,728
MEXICO	15	CIUDAD ADOLFO LOPEZ MATEOS	52,427	25,124	2,798	4,291	7,813	1,809	1,256	86,191	4,626	9,536	126	4,110	200,107
MEXICO	16	ECATEPEC DE MORELOS	20,949	29,904	4,279	1,937	9,396	1,600	1,958	94,248	5,409	8,282	140	4,175	182,277
MEXICO	17	ECATEPEC DE MORELOS	18,684	27,699	3,609	1,771	7,583	1,403	1,438	89,187	4,903	8,500	95	3,480	168,352
MEXICO	18	HUIXQUILUCAN DE DEGOLLADO	61,685	35,946	4,556	2,992	10,459	2,965	2,213	80,900	5,131	8,640	122	4,713	220,322
MEXICO	19	TLALNEPANTLA DE BAZ	46,164	36,353	3,110	2,044	8,555	1,957	1,556	99,661	5,115	11,526	140	4,039	220,220
MEXICO	20	CD. NEZAHUALCOYOTL	23,581	25,547	11,089	1,672	7,828	1,544	1,309	98,815	4,947	8,726	126	3,799	188,983
MEXICO	21	AMECAMECA DE JUAREZ	16,527	29,414	4,068	3,260	8,766	2,780	1,910	92,907	5,788	7,942	72	3,909	177,343
MEXICO	22	NAUCALPAN DE JUAREZ	76,416	35,679	3,248	2,228	8,059	2,163	1,551	88,268	4,933	9,827	205	4,271	236,848
MEXICO	23	LERMA DE VILLADA	28,561	35,918	5,237	5,508	11,031	2,008	1,993	100,774	5,487	11,062	114	4,818	212,511
MEXICO	24	NAUCALPAN DE JUAREZ	41,631	31,490	3,484	2,236	9,631	1,783	1,510	95,149	5,601	10,601	137	4,593	207,846
MEXICO	25	CHIMALHUACAN	12,356	34,687	4,045	1434	7,435	1284	1250	77,628	4,536	5,821	57	3,549	154,082

**ANEXO 2 DEL DICTAMEN RELATIVO AL CÓMPUTO DE LA ELECCIÓN DE PRESIDENTE DE LOS ESTADOS UNIDOS MEXICANOS, A
LA DECLARACIÓN DE VALIDEZ DE LA ELECCIÓN Y A LA DE PRESIDENTE ELECTO
CÓMPUTO FINAL**

Entidad	Distrito	Cabecera	PAN	PRI	PRD	PVEM	PT	MC	Nueva Alianza	Morena	Encuentro Social	Jaime Heliodoro Rodríguez Calderón	Candidatos no registrados	Votos nulos	Total
MEXICO	26	TOLUCA DE LERDO	43,681	40,841	4,515	2,578	10,953	2,232	1,611	91,459	5,804	13,476	67	4,962	222,179
MEXICO	27	METEPEC	53,778	41,620	2,530	2,965	12,660	2,158	2,205	94,554	4,282	12,966	103	4,076	233,897
MEXICO	28	ZUMPANGO DE OCAMPO	26,919	28,924	3,507	2,534	9,757	2,622	4,541	98,184	5,521	10,771	169	4,682	198,131
MEXICO	29	CD. NEZAHUALCOYOTL	19,980	27,187	14,096	1,759	8,775	1,515	1,484	103,874	5,012	8,940	140	4,377	197,139
MEXICO	30	CHIMALHUACAN	13,275	36,081	3,825	1,606	7,159	1163	1,355	79,067	4,964	7,067	66	3,414	159,042
MEXICO	31	CD. NEZAHUALCOYOTL	17,160	26,065	15,756	1,687	8,741	1,501	1,350	98,257	5,060	8,202	107	4,380	188,266
MEXICO	32	VALLE DE CHALCO SOLIDARIDAD	12,728	17,045	13,937	2,552	7,903	1,771	930	94,111	4,972	6,524	129	4,179	166,781
MEXICO	33	CHALCO DE DIAZ COVARRUBIAS	15,710	23,164	4,957	1370	7,926	3,793	1,250	89,660	6,990	7,838	49	3,610	166,317
MEXICO	34	TOLUCA DE LERDO	52,069	40,662	3,921	2,495	9,712	2,188	1,539	98,880	5,330	15,516	108	3,806	236,226
MEXICO	35	TENANCINGO DE DEGOLLADO	28,642	33,688	8,067	4,375	17,957	2,294	2,358	81,531	4,354	8,615	59	6,102	198,042
MEXICO	36	TEJUPILCO DE HIDALGO	23,082	54,705	22,296	3,855	10,712	1,989	3,023	85,645	3,696	3,906	24	6,956	219,889
MEXICO	37	CUAUTITLAN	27,898	27,119	2,664	2,185	8,730	3,948	1,585	103,282	5,117	11,036	155	3,837	197,556
MEXICO	38	TEXCOCO DE MORA	19,191	29,165	2,970	5,147	7,942	1,742	1,955	105,763	4,637	9,984	95	3,732	192,323

**ANEXO 2 DEL DICTAMEN RELATIVO AL CÓMPUTO DE LA ELECCIÓN DE PRESIDENTE DE LOS ESTADOS UNIDOS MEXICANOS, A
LA DECLARACIÓN DE VALIDEZ DE LA ELECCIÓN Y A LA DE PRESIDENTE ELECTO
CÓMPUTO FINAL**

Entidad	Distrito	Cabecera	PAN	PRI	PRD	PVEM	PT	MC	Nueva Alianza	Morena	Encuentro Social	Jaime Heliodoro Rodríguez Calderón	Candidatos no registrados	Votos nulos	Total
MEXICO	39	LOS REYES ACAQUILPAN	12,911	33,946	5,098	2,317	8,772	1,311	1055	84,721	5,202	6,786	75	3,757	165,951
MEXICO	40	SAN MIGUEL ZINACANTEPEC	36,031	38,976	4,337	4,133	14,894	3,626	2,145	84,877	5,334	10,007	70	6,388	210,818
MEXICO	41	OJO DE AGUA	26,914	47,104	2,544	1,690	9,160	1379	1,886	109,301	5,254	11,516	104	4,182	221,034
MICHOACAN	1	LAZARO CARDENAS	6,606	22,811	11,223	1,847	13,990	1,661	1,464	93,230	3,107	3,382	22	5,977	165,320
MICHOACAN	2	PURUANDIRO	18,809	28,091	23,265	8,630	22,314	3,418	3,365	50,499	5,833	9,719	102	8,276	182,321
MICHOACAN	3	HEROICA ZITACUARO	13,747	23,461	26,120	5,520	19,735	2,233	1,653	62,868	5,178	7,223	103	9,074	176,915
MICHOACAN	4	JIQUILPAN DE JUAREZ	35,269	22,631	10,979	5,063	10,396	4,528	2,259	59,316	3,469	9,399	56	7,376	170,741
MICHOACAN	5	ZAMORA DE HIDALGO	30,858	19,916	8,116	3,255	14,212	3,380	2,105	58,297	3,833	11,410	137	5,535	161,054
MICHOACAN	6	CIUDAD HIDALGO	21,696	23,818	13,051	5,569	15,919	3,134	2,820	55,474	4,866	11,126	93	8,842	166,408
MICHOACAN	7	ZACAPU	17,135	20,822	12,060	7,885	12,236	3,511	1,757	59,242	5,282	8,798	96	7,284	156,108
MICHOACAN	8	MORELIA	20,325	18,522	4,782	2,867	12,186	1,963	1116	67,116	6,708	16,699	133	6,482	158,899
MICHOACAN	9	URUAPAN DEL PROGRESO	18,701	9,802	11,397	1,590	11,485	1290	921	55,315	3,189	11,211	72	4,919	129,892
MICHOACAN	10	MORELIA	41,752	23,612	4,862	2,855	11,605	2,081	1,305	69,647	6,144	19,906	143	6,149	190,061

**ANEXO 2 DEL DICTAMEN RELATIVO AL CÓMPUTO DE LA ELECCIÓN DE PRESIDENTE DE LOS ESTADOS UNIDOS MEXICANOS, A
LA DECLARACIÓN DE VALIDEZ DE LA ELECCIÓN Y A LA DE PRESIDENTE ELECTO
CÓMPUTO FINAL**

Entidad	Distrito	Cabecera	PAN	PRI	PRD	PVEM	PT	MC	Nueva Alianza	Morena	Encuentro Social	Jaime Heliodoro Rodríguez Calderón	Candidatos no registrados	Votos nulos	Total
MICHOACAN	11	PATZCUARO	18,654	22,048	18,461	6,594	17,408	2,230	3,435	60,791	6,938	8,073	66	9,894	174,592
MICHOACAN	12	APATZINGAN DE LA CONSTITUCION	11,709	18,716	12,491	5,762	12,069	1,538	1,761	64,123	2,905	5,407	62	6,686	143,229
MORELOS	1	CUERNAVACA	38,243	18,049	4,332	2,245	15,450	2,362	1,447	91,134	10,135	16,245	206	4,777	204,625
MORELOS	2	JIUTEPEC	19,624	15,125	6,609	5,104	16,070	1,849	1,506	89,459	10,921	13,249	82	5,292	184,890
MORELOS	3	CUAUTLA	12,312	13,095	4,972	1,959	20,139	3,243	2,309	103,860	11,524	10,169	47	5,571	189,200
MORELOS	4	JOJUTLA	12,808	16,779	8,664	2,317	20,758	2,187	1,661	100,635	12,449	9,627	64	5,561	193,510
MORELOS	5	YAUTEPEC	14,585	12,288	7,411	2,719	25,618	3,030	2,848	96,581	12,525	10,761	105	5,640	194,111
NAYARIT	1	SANTIAGO IXCUINTLA	16,297	25,714	5,457	1178	10,704	2,008	1,446	73,862	5,588	1,517	27	4,332	148,130
NAYARIT	2	TEPIC	20,013	17,230	2,934	1121	14,753	2,685	1124	104,211	7,126	5,654	78	3,598	180,527
NAYARIT	3	COMPOSTELA	24,450	16,430	2,758	1070	11,068	3,080	1088	82,478	5,251	3,198	76	4,089	155,036
NUEVO LEON	1	SANTA CATARINA	83,761	14,455	1245	1153	8,873	3,328	1087	39,345	2,616	28,982	127	3,653	188,625
NUEVO LEON	2	APODACA	43,158	20,012	986	1,406	12,142	2,523	832	55,805	3,188	36,273	138	3,284	179,747
NUEVO LEON	3	GRAL. ESCOBEDO	33,873	16,767	869	2,395	12,264	2,116	747	40,481	2,570	26,272	62	2,899	141,315
NUEVO LEON	4	SAN NICOLAS DE LOS GARZA	86,298	17,857	1422	1,394	12,830	3,670	1094	53,172	3,266	38,108	200	4,041	223,352
NUEVO LEON	5	MONTERREY	21,128	19,962	711	1,532	20,135	1,721	750	28,530	1,914	19,851	39	3,445	119,718

**ANEXO 2 DEL DICTAMEN RELATIVO AL CÓMPUTO DE LA ELECCIÓN DE PRESIDENTE DE LOS ESTADOS UNIDOS MEXICANOS, A
LA DECLARACIÓN DE VALIDEZ DE LA ELECCIÓN Y A LA DE PRESIDENTE ELECTO
CÓMPUTO FINAL**

Entidad	Distrito	Cabecera	PAN	PRI	PRD	PVEM	PT	MC	Nueva Alianza	Morena	Encuentro Social	Jaime Heliodoro Rodríguez Calderón	Candidatos no registrados	Votos nulos	Total
NUEVO LEON	6	MONTERREY	92,410	25,659	1604	1,847	15,300	4,418	1114	44,607	2,769	29,243	390	4,149	223,510
NUEVO LEON	7	GARCIA	38,732	20,748	2,003	2,933	18,748	3,684	1,884	52,365	4,540	36,068	101	5,066	186,872
NUEVO LEON	8	GUADALUPE	38,415	20,519	1194	1,612	11,854	2,574	1013	47,376	3,764	31,051	127	3,274	162,773
NUEVO LEON	9	LINARES	46,980	44,816	1023	3,141	16,632	2,650	5,342	37,770	3,578	32,029	158	7,723	201,842
NUEVO LEON	10	MONTERREY	80,007	24,529	1518	1,912	10,016	5,123	1055	40,977	2,747	23,400	142	3,966	195,392
NUEVO LEON	11	GUADALUPE	57,759	23,784	1,752	1,457	12,368	3,079	1,209	47,484	3,642	30,341	177	3,924	186,976
NUEVO LEON	12	BENITO JUAREZ	23,748	22,193	1214	4,606	13,671	2,485	1,337	51,607	5,113	26,959	260	3,835	157,028
OAXACA	1	SAN JUAN BAUTISTA TUXTEPEC	18,405	27,337	6,262	5,119	13,285	2,109	7,538	103,738	7,397	3,810	17	6,771	201,788
OAXACA	2	TEOTITLAN DE FLORES MAGON	9,702	38,712	10,258	2,678	15,716	3,325	5,331	94,701	4,470	2,971	60	7,789	195,713
OAXACA	3	HEROICA CIUDAD DE HUAJUAPAN DE LEON	14,485	24,062	8,179	2,323	16,543	1,553	1,670	102,529	5,062	5,615	72	5,620	187,713
OAXACA	4	TLACOLULA DE MATAMOROS	12,657	23,172	4,994	2,932	18,603	2,018	2,271	101,373	5,125	4,960	57	6,280	184,442
OAXACA	5	SALINA CRUZ	6,747	21,719	4,762	2,045	17,489	1,672	1,646	111,426	4,903	2,330	43	5,602	180,384
OAXACA	6	HEROICA CIUDAD DE TLAXIACO	7,241	22,949	11,046	2,820	14,271	1,683	1,882	94,103	4,740	2,102	45	8,420	171,302

**ANEXO 2 DEL DICTAMEN RELATIVO AL CÓMPUTO DE LA ELECCIÓN DE PRESIDENTE DE LOS ESTADOS UNIDOS MEXICANOS, A
LA DECLARACIÓN DE VALIDEZ DE LA ELECCIÓN Y A LA DE PRESIDENTE ELECTO
CÓMPUTO FINAL**

Entidad	Distrito	Cabecera	PAN	PRI	PRD	PVEM	PT	MC	Nueva Alianza	Morena	Encuentro Social	Jaime Heliodoro Rodríguez Calderón	Candidatos no registrados	Votos nulos	Total
OAXACA	7	CIUDAD IXTEPEC	7,022	33,611	10,099	6,181	15,638	2,384	3,117	114,825	4,646	2,779	35	5,429	205,766
OAXACA	8	OAXACA DE JUAREZ	22,932	24,763	2,261	1,729	14,054	1,361	996	123,759	5,584	10,241	62	3,673	211,415
OAXACA	9	PUERTO ESCONDIDO	6,658	35,928	12,660	2,597	12,027	1,822	3,977	98,086	3,974	1,387	29	6,819	185,964
OAXACA	10	MIAHUATLAN DE PORFIRIO DIAZ	18,890	24,840	5,210	3,350	15,985	3,093	4,740	104,902	7,732	2,795	125	9,108	200,770
PUEBLA	1	HUAUCHINANGO DE DEGOLLADO	42,330	33,181	7,040	5,457	11,624	5,692	2,730	82,838	4,919	4,758	55	9,699	210,323
PUEBLA	2	CUAUTILULCO BARRIO	39,781	52,935	7,891	3,567	13,114	8,216	4,062	65,451	4,526	4,297	85	10,471	214,396
PUEBLA	3	TEZIUTLAN	34,348	35,094	3,389	4,198	16,243	3,233	4,156	82,057	5,729	7,219	56	9,134	204,856
PUEBLA	4	AJALPAN	29,503	30,966	6,788	2,769	14,844	6,227	1,794	96,051	5,982	3,098	44	9,300	207,366
PUEBLA	5	SAN MARTIN TEXMELUCAN DE LABASTIDA	22,537	20,975	3,090	2,819	18,478	3,226	3,155	96,022	6,025	9,753	82	6,222	192,384
PUEBLA	6	HEROICA PUEBLA DE ZARAGOZA	26,982	17,782	1,701	1,625	11,813	1,682	977	106,272	5,566	9,395	109	4,252	188,156
PUEBLA	7	TEPEACA	28,147	20,900	3,095	4,140	16,119	4,479	1,765	100,198	7,006	6,434	52	6,622	198,957
PUEBLA	8	CHALCHICOMULA DE SESMA	34,899	32,009	4,066	3,937	15,261	9,337	7,182	74,226	5,267	6,282	156	8,908	201,530

**ANEXO 2 DEL DICTAMEN RELATIVO AL CÓMPUTO DE LA ELECCIÓN DE PRESIDENTE DE LOS ESTADOS UNIDOS MEXICANOS, A
LA DECLARACIÓN DE VALIDEZ DE LA ELECCIÓN Y A LA DE PRESIDENTE ELECTO
CÓMPUTO FINAL**

Entidad	Distrito	Cabecera	PAN	PRI	PRD	PVEM	PT	MC	Nueva Alianza	Morena	Encuentro Social	Jaime Heliodoro Rodríguez Calderón	Candidatos no registrados	Votos nulos	Total
PUEBLA	9	HEROICA PUEBLA DE ZARAGOZA	42,316	16,899	1,757	1,413	11,247	1,688	1021	107,908	5,057	10,779	199	3,928	204,212
PUEBLA	10	CHOLULA DE RIVADAVIA	45,534	17,171	2,718	2,209	12,452	2,117	1,594	114,722	6,908	11,304	141	4,808	221,678
PUEBLA	11	HEROICA PUEBLA DE ZARAGOZA	28,820	19,372	1,773	1,728	12,282	2,497	1161	99,338	5,412	9,532	82	4,327	186,324
PUEBLA	12	HEROICA PUEBLA DE ZARAGOZA	47,308	20,980	1,814	1,564	10,907	1,734	1084	110,290	5,094	12,339	152	4,267	217,533
PUEBLA	13	ATLIXCO	31,328	32,277	4,015	4,773	12,885	4,321	2,352	96,121	6,403	5,903	86	7,337	207,801
PUEBLA	14	ACATLAN DE OSORIO	24,622	37,607	4,280	2,716	16,360	4,971	2,845	107,797	6,656	4,121	163	8,549	220,687
PUEBLA	15	TEHUACAN	23,455	17,744	1,679	4,088	14,224	1,279	1,809	116,604	5,255	8,173	40	6,219	200,569
QUERETARO	1	CADEREYTA DE MONTES	45,587	29,806	3,453	2,071	12,260	2,728	3,098	50,007	4,795	8,469	107	7,352	169,733
QUERETARO	2	SAN JUAN DEL RIO	49,346	21,573	2,154	3,055	10,236	1,707	1,375	72,796	5,506	15,445	86	5,336	188,615
QUERETARO	3	SANTIAGO DE QUERETARO	64,073	21,628	2,627	1,857	11,097	2,202	1135	83,121	5,399	17,579	215	5,216	216,149
QUERETARO	4	SANTIAGO DE QUERETARO	85,504	26,225	2,680	1,902	9,728	2,252	1,328	79,206	4,805	17,495	354	4,890	236,369
QUERETARO	5	EL PUEBLITO	75,955	31,346	4,621	3,137	11,338	2,140	1,339	58,383	4,775	13,884	89	6,039	213,046
QUINTANA ROO	1	PLAYA DEL	24,914	19,529	2,921	1,577	16,456	2,184	1,213	108,931	7,149	7,326	136	4,264	196,600

**ANEXO 2 DEL DICTAMEN RELATIVO AL CÓMPUTO DE LA ELECCIÓN DE PRESIDENTE DE LOS ESTADOS UNIDOS MEXICANOS, A
LA DECLARACIÓN DE VALIDEZ DE LA ELECCIÓN Y A LA DE PRESIDENTE ELECTO
CÓMPUTO FINAL**

Entidad	Distrito	Cabecera	PAN	PRI	PRD	PVEM	PT	MC	Nueva Alianza	Morena	Encuentro Social	Jaime Heliodoro Rodríguez Calderón	Candidatos no registrados	Votos nulos	Total
		CARMEN													
QUINTANA ROO	2	CHETUMAL	20,272	21,733	7,596	1,503	12,029	2,415	3,296	96,940	9,497	6,161	96	5,696	187,234
QUINTANA ROO	3	CANCUN	11,760	6,275	1,352	4,010	8,903	1222	734	99,048	6,514	6,573	68	3,347	149,806
QUINTANA ROO	4	CANCUN	37,126	11,393	1,871	4,612	9,788	2,215	870	106,967	5,907	9,376	122	3,259	193,506
SAN LUIS POTOSI	1	MATEHUALA	32,898	38,560	5,114	9,889	14,748	5,109	2,028	43,522	3,810	9,748	39	8,032	173,497
SAN LUIS POTOSI	2	SOLEDAD DE GRACIANO SANCHEZ	32,330	30,242	20,496	4,941	12,865	2,466	1,793	63,778	4,523	16,212	79	8,012	197,737
SAN LUIS POTOSI	3	RIOVERDE	31,736	39,788	5,751	8,555	15,487	3,358	2,360	41,439	3,342	7,559	65	7,987	167,427
SAN LUIS POTOSI	4	CIUDAD VALLES	22,310	22,850	4,944	2,910	12,411	2,039	2,730	67,708	4,947	8,530	71	6,074	157,524
SAN LUIS POTOSI	5	SAN LUIS POTOSI	60,330	22,596	8,994	1,687	9,669	1,677	1,337	57,523	3,386	17,139	258	4,741	189,337
SAN LUIS POTOSI	6	SAN LUIS POTOSI	37,717	16,906	8,495	1,728	11,321	1,577	1,274	68,907	4,127	19,975	147	5,311	177,485
SAN LUIS POTOSI	7	TAMAZUNCHALE	34,433	40,029	8,854	3,219	17,365	3,614	4,688	58,654	6,501	3,742	15	12,260	193,374
SINALOA	1	MAZATLAN	19,677	26,532	2,164	1,731	10,470	1,826	1,318	89,867	4,724	4,068	69	4,809	167,255
SINALOA	2	LOS MOCHIS	22,279	26,959	1,762	1323	12,618	1,515	1,446	115,793	6,734	5,001	75	4,065	199,570
SINALOA	3	GUAMUCHIL	16,616	42,473	5,811	2,528	15,934	3,500	2,533	97,207	7,176	2,503	68	6,811	203,160
SINALOA	4	GUASAVE	13,271	38,485	2,377	1,911	12,813	2,096	2,687	108,366	6,601	2,218	39	5,455	196,319
SINALOA	5	CULIACAN DE	18,843	20,304	1,291	1411	12,170	1,645	1,705	108,058	5,676	6,110	90	2,964	180,267

**ANEXO 2 DEL DICTAMEN RELATIVO AL CÓMPUTO DE LA ELECCIÓN DE PRESIDENTE DE LOS ESTADOS UNIDOS MEXICANOS, A
LA DECLARACIÓN DE VALIDEZ DE LA ELECCIÓN Y A LA DE PRESIDENTE ELECTO
CÓMPUTO FINAL**

Entidad	Distrito	Cabecera	PAN	PRI	PRD	PVEM	PT	MC	Nueva Alianza	Morena	Encuentro Social	Jaime Heliodoro Rodríguez Calderón	Candidatos no registrados	Votos nulos	Total
		ROSALES													
SINALOA	6	MAZATLAN	21,836	28,938	2,127	4,108	11,682	2,865	1,460	88,400	5,351	4,941	52	4,577	176,337
SINALOA	7	CULIACAN DE ROSALES	18,704	23,513	1,738	1560	11,534	1,754	1,428	96,262	5,733	4,312	73	3,600	170,211
SONORA	1	SAN LUIS RIO COLORADO	19,869	18,992	1,647	1,681	9,277	2,047	1194	65,012	3,428	8,362	93	3,608	135,210
SONORA	2	NOGALES	23,989	23,556	1,763	1420	14,619	3,331	1206	72,366	3,599	11,772	60	4,428	162,109
SONORA	3	HERMOSILLO	20,490	20,649	1075	1343	9,364	1,840	1150	75,787	3,431	12,083	102	3,231	150,545
SONORA	4	GUAYMAS	20,575	26,803	2,869	2,828	13,522	2,191	2,516	78,220	3,891	7,399	25	4,950	165,789
SONORA	5	HERMOSILLO	27,129	24,638	1156	1359	8,757	1,971	1206	72,604	3,094	12,109	89	2,795	156,907
SONORA	6	CAJEME	13,023	17,659	1,213	1448	9,743	2,283	963	101,780	4,648	8,876	103	3,473	165,212
SONORA	7	NAVOJOA	14,315	27,285	2,361	1486	10,414	1,802	1,596	83,602	3,820	3,159	31	4,732	154,603
TABASCO	1	MACUSPANA	4,143	12,730	6,567	4,098	7,011	1,631	1,811	121,129	8,926	970	38	5,328	174,382
TABASCO	2	HEROICA CARDENAS	2,759	14,674	20,481	1,194	8,157	1,554	1,101	146,907	4,493	1,144	102	6,783	209,349
TABASCO	3	COMALCALCO	3,142	16,778	15,142	1,198	7,120	1355	709	118,352	3,404	1,190	25	4,349	172,764
TABASCO	4	VILLAHERMOSA	5,467	12,231	2,561	868	8,302	1,276	881	178,207	4,776	2,858	58	2,848	220,333
TABASCO	5	PARAISO	3,881	14,332	7,785	3,104	10,385	1,546	1,329	164,980	6,688	1,513	20	5,512	221,075

**ANEXO 2 DEL DICTAMEN RELATIVO AL CÓMPUTO DE LA ELECCIÓN DE PRESIDENTE DE LOS ESTADOS UNIDOS MEXICANOS, A
LA DECLARACIÓN DE VALIDEZ DE LA ELECCIÓN Y A LA DE PRESIDENTE ELECTO
CÓMPUTO FINAL**

Entidad	Distrito	Cabecera	PAN	PRI	PRD	PVEM	PT	MC	Nueva Alianza	Morena	Encuentro Social	Jaime Heliodoro Rodríguez Calderón	Candidatos no registrados	Votos nulos	Total
TABASCO	6	VILLAHERMOSA	4,569	14,869	5,006	3,986	9,748	2,413	1,625	147,256	5,292	2,074	36	5,404	202,278
TAMAULIPAS	1	NUEVO LAREDO	50,234	22,337	1327	1,320	6,831	1,552	927	57,084	2,847	17,788	108	3,332	165,687
TAMAULIPAS	2	REYNOSA	42,525	17,615	1315	994	8,659	1230	969	71,267	5,976	11,635	34	3,357	165,576
TAMAULIPAS	3	RIO BRAVO	48,437	28,177	2,075	990	10,724	1,702	875	67,476	4,638	8,742	37	4,373	178,246
TAMAULIPAS	4	H. MATAMOROS	36,929	23,920	1,633	1047	9,738	1,666	627	81,614	3,411	9,448	105	3,438	173,576
TAMAULIPAS	5	CIUDAD VICTORIA	59,992	34,437	1475	1009	14,053	2,202	1,321	66,572	4,257	16,389	95	4,492	206,294
TAMAULIPAS	6	CIUDAD MANTE	68,130	34,350	3,888	2,059	9,369	5,380	1,622	59,598	4,771	7,200	18	5,807	202,192
TAMAULIPAS	7	CIUDAD MADERO	42,409	18,488	1,654	1,322	9,647	1,751	885	85,269	4,387	12,942	41	3,472	182,267
TAMAULIPAS	8	TAMPICO	54,696	19,201	1,704	1115	9,862	1,614	627	87,131	3,938	17,484	63	3,333	200,768
TAMAULIPAS	9	REYNOSA	36,174	10,728	1,499	715	10,165	1,412	594	81,896	3,809	8,539	18	3,046	158,595
TLAXCALA	1	APIZACO	21,673	25,356	2,687	2,176	16,603	1,806	1,373	102,150	5,836	10,013	151	5,109	194,933
TLAXCALA	2	TLAXCALA DE XICHTENCATL	16,363	21,509	2,703	1479	16,903	1,873	1278	135,165	7,656	8,136	56	3,657	216,778
TLAXCALA	3	ZACATELCO	15,209	18,884	2,605	1252	17,407	1,748	1,421	123,116	7,671	7,787	69	3,832	201,001
VERACRUZ	1	PANUCO	44,055	19,819	3,000	2,801	6,357	2,506	1,318	65,786	6,497	4,444	17	4,268	160,868
VERACRUZ	2	TANTOYUCA	50,592	24,201	12,286	7,910	7,007	4,036	1,626	59,746	2,867	1,882	13	5,832	177,998
VERACRUZ	3	TUXPAN DE RODRIGUEZ CANO	41,308	19,867	2,715	2,104	5,559	1,891	960	78,494	2,598	5,569	51	3,924	165,040

**ANEXO 2 DEL DICTAMEN RELATIVO AL CÓMPUTO DE LA ELECCIÓN DE PRESIDENTE DE LOS ESTADOS UNIDOS MEXICANOS, A
LA DECLARACIÓN DE VALIDEZ DE LA ELECCIÓN Y A LA DE PRESIDENTE ELECTO
CÓMPUTO FINAL**

Entidad	Distrito	Cabecera	PAN	PRI	PRD	PVEM	PT	MC	Nueva Alianza	Morena	Encuentro Social	Jaime Heliodoro Rodríguez Calderón	Candidatos no registrados	Votos nulos	Total
VERACRUZ	4	VERACRUZ	59,461	11,510	2,792	1,840	6,002	1623	580	85,349	2,743	13,551	125	3,339	188,915
VERACRUZ	5	POZA RICA DE HIDALGO	23,025	14,532	11,248	1019	6,055	1373	835	93,642	2,720	7,404	51	3,672	165,576
VERACRUZ	6	PAPANTLA DE OLARTE	39,721	23,041	12,642	3,841	7,107	5,904	1,640	83,749	3,240	3,806	90	4,754	189,535
VERACRUZ	7	MARTINEZ DE LA TORRE	37,162	21,312	4,598	2,902	6,725	4,584	1,322	90,892	3,181	4,690	99	5,385	182,852
VERACRUZ	8	XALAPA	55,071	23,853	8,893	3,593	6,894	2,622	1,220	93,703	3,477	7,060	52	5,117	211,555
VERACRUZ	9	COATEPEC	47,139	25,071	6,792	1,480	6,315	2,143	1,126	79,687	3,168	7,096	43	5,168	185,228
VERACRUZ	10	XALAPA	44,820	19,590	2,673	1,737	6,473	1,806	982	118,521	3,668	15,677	122	3,981	220,050
VERACRUZ	11	COATZACOALCOS	22,222	15,119	2,792	718	6,559	1343	1,218	134,846	4,994	5,889	45	3,665	199,410
VERACRUZ	12	VERACRUZ	83,459	17,708	2,540	2,472	6,116	2,297	737	85,163	3,203	12,629	168	4,339	220,831
VERACRUZ	13	HUATUSCO	54,303	23,336	4,796	2,945	6,588	2,372	1,370	89,895	3,293	5,386	93	5,736	200,113
VERACRUZ	14	MINATITLAN	29,730	16,138	5,411	1228	7,961	2,186	1,158	100,824	4,154	3,685	69	4,883	177,427
VERACRUZ	15	ORIZABA	38,987	18,823	7,422	2,696	7,630	2,613	1021	99,207	4,032	9,264	73	5,511	197,279
VERACRUZ	16	CORDOBA	40,503	22,206	3,540	1,661	7,395	2,010	1021	110,477	4,459	9,179	61	4,571	207,083
VERACRUZ	17	COSAMALOAPAN	43,344	17,808	7,339	1,780	7,830	2,409	1069	87,111	3,197	3,602	37	5,670	181,196
VERACRUZ	18	ZONGOLICA	37,417	23,997	11,072	3,282	9,247	5,534	1,467	88,784	4,323	4,342	52	7,603	197,120

**ANEXO 2 DEL DICTAMEN RELATIVO AL CÓMPUTO DE LA ELECCIÓN DE PRESIDENTE DE LOS ESTADOS UNIDOS MEXICANOS, A
LA DECLARACIÓN DE VALIDEZ DE LA ELECCIÓN Y A LA DE PRESIDENTE ELECTO
CÓMPUTO FINAL**

Entidad	Distrito	Cabecera	PAN	PRI	PRD	PVEM	PT	MC	Nueva Alianza	Morena	Encuentro Social	Jaime Heliodoro Rodríguez Calderón	Candidatos no registrados	Votos nulos	Total
VERACRUZ	19	SAN ANDRES TUXTLA	45,580	15,458	10,722	4,675	6,171	2,816	1,610	86,121	3,599	4,180	17	7,051	188,000
VERACRUZ	20	COSOLEACAQUE	27,412	22,410	7,013	1277	7,342	2,399	1,169	112,647	4,671	3,352	19	4,793	194,504
YUCATAN	1	VALLADOLID	54,052	71,432	2,486	5,053	6,391	3,299	2,166	70,751	3,118	3,459	24	4,479	226,710
YUCATAN	2	PROGRESO	50,663	56,267	4,330	7,576	9,494	3,862	4,166	68,211	4,807	5,919	31	5,908	221,234
YUCATAN	3	MERIDA	52,274	46,486	1475	1765	10,421	1,797	998	92,881	4,808	12,745	104	5,141	230,895
YUCATAN	4	MERIDA	77,706	47,921	1525	1,769	9,244	1,990	1063	86,957	4,082	14,065	122	4,837	251,281
YUCATAN	5	TICUL	51,185	64,217	9,629	6,156	12,404	3,673	6,975	68,157	3,065	2,914	49	5,456	233,880
ZACATECAS	1	FRESNILLO	27,261	29,194	6,116	3,682	16,564	2,285	2,098	68,925	3,647	10,035	91	5,071	174,969
ZACATECAS	2	JEREZ DE GARCIA SALINAS	39,632	35,356	10,776	9,646	16,031	3,527	2,394	57,591	4,537	8,682	36	7,503	195,711
ZACATECAS	3	ZACATECAS	26,439	34,552	4,468	5,682	17,273	2,093	7,771	77,708	4,063	9,455	87	6,050	195,641
ZACATECAS	4	GUADALUPE	21,506	42,739	8,971	2,717	17,193	3,425	1,726	77,272	4,106	7,995	83	5,592	193,325
Total			9,972,282	7,672,443	1,600,643	1,050,936	3,390,853	1,008,510	560,758	25,128,781	1,526,830	2,958,593	31,710	1,601,065	56,503,404

**ANEXO 2 DEL DICTAMEN RELATIVO AL CÓMPUTO DE LA ELECCIÓN DE PRESIDENTE DE LOS ESTADOS UNIDOS MEXICANOS, A
LA DECLARACIÓN DE VALIDEZ DE LA ELECCIÓN Y A LA DE PRESIDENTE ELECTO
CÓMPUTO FINAL**

Votación final obtenida por los/as candidatos/as

ENTIDAD	DISTRITO	CABECERA	RICARDO ANAYA CORTÉS	JOSÉ ANTONIO MEADE KURIBREÑA	ANDRÉS MANUEL LÓPEZ OBRADOR	JAIME HELIODORO RODRÍGUEZ CALDERÓN	CANDIDATOS/AS NO REGISTRADOS/AS	VOTOS NULOS	VOTACIÓN TOTAL
AGUASCALIENTES	1	JESUS MARIA	54,741	37,637	71,430	9,284	97	5,569	178,758
AGUASCALIENTES	2	AGUASCALIENTES	44,786	30,741	77,693	14,499	99	4,763	172,581
AGUASCALIENTES	3	AGUASCALIENTES	79,172	35,216	72,942	16,490	190	4,920	208,930
BAJA CALIFORNIA	1	MEXICALI	38,688	14,782	107,795	11,352	74	3,826	176,517
BAJA CALIFORNIA	2	MEXICALI	43,592	19,476	100,561	14,055	283	3,507	181,474
BAJA CALIFORNIA	3	ENSENADA	34,116	16,880	115,940	13,058	171	4,087	184,252
BAJA CALIFORNIA	4	TIJUANA	21,447	10,138	135,085	8,955	57	3,110	178,792
BAJA CALIFORNIA	5	TIJUANA	43,712	16,184	114,834	12,217	269	3,243	190,459
BAJA CALIFORNIA	6	TIJUANA	35,831	17,159	110,924	10,929	110	3,845	178,798
BAJA CALIFORNIA	7	MEXICALI	31,093	16,361	106,830	10,181	117	3,580	168,162
BAJA CALIFORNIA	8	TIJUANA	26,610	13,165	126,024	9,039	166	3,454	178,458
BAJA CALIFORNIA SUR	1	LA PAZ	32,763	19,673	107,094	10,413	156	4,209	174,308
BAJA CALIFORNIA SUR	2	SAN JOSE DEL CABO	23,993	8,521	86,652	6,352	79	2,644	128,241

**ANEXO 2 DEL DICTAMEN RELATIVO AL CÓMPUTO DE LA ELECCIÓN DE PRESIDENTE DE LOS ESTADOS UNIDOS MEXICANOS, A
LA DECLARACIÓN DE VALIDEZ DE LA ELECCIÓN Y A LA DE PRESIDENTE ELECTO
CÓMPUTO FINAL**

ENTIDAD	DISTRITO	CABECERA	RICARDO ANAYA CORTÉS	JOSÉ ANTONIO MEADE KURIBREÑA	ANDRÉS MANUEL LÓPEZ OBRADOR	JAIME HELIODORO RODRÍGUEZ CALDERÓN	CANDIDATOS/AS NO REGISTRADOS/AS	VOTOS NULOS	VOTACIÓN TOTAL
CAMPECHE	1	SAN FRANCISCO DE CAMPECHE	29,897	57,314	138,634	6,312	113	5,784	238,054
CAMPECHE	2	CIUDAD DEL CARMEN	24,489	39,256	136,465	4,881	33	6,158	211,282
COAHUILA	1	PIEDRAS NEGRAS	43,019	43,184	86,837	9,297	89	3,918	186,344
COAHUILA	2	SAN PEDRO	37,111	54,433	91,344	6,252	43	4,249	193,432
COAHUILA	3	MONCLOVA	44,734	45,257	94,835	11,002	118	3,549	199,495
COAHUILA	4	SALTILLO	52,728	55,136	74,325	14,945	36	3,491	200,661
COAHUILA	5	TORREON	57,583	50,641	88,204	10,404	50	2,873	209,755
COAHUILA	6	TORREON	33,621	50,708	92,990	7,543	46	2,868	187,776
COAHUILA	7	SALTILLO	38,270	58,852	80,079	11,574	50	4,123	192,948
COLIMA	1	COLIMA	35,472	33,902	100,449	9,696	154	4,253	183,926
COLIMA	2	MANZANILLO	20,861	28,072	96,425	6,045	46	5,150	156,599
CHIAPAS	1	PALENQUE	11,643	44,088	107,208	2,652	24	15,601	181,216
CHIAPAS	2	BOCHIL	18,668	65,793	82,410	1,296	44	12,658	180,869
CHIAPAS	3	OCOSINGO	9,228	55,182	81,617	1,564	94	10,282	157,967
CHIAPAS	4	PICHUCALCO	15,713	39,835	121,560	2,611	34	10,584	190,337

**ANEXO 2 DEL DICTAMEN RELATIVO AL CÓMPUTO DE LA ELECCIÓN DE PRESIDENTE DE LOS ESTADOS UNIDOS MEXICANOS, A
LA DECLARACIÓN DE VALIDEZ DE LA ELECCIÓN Y A LA DE PRESIDENTE ELECTO
CÓMPUTO FINAL**

ENTIDAD	DISTRITO	CABECERA	RICARDO ANAYA CORTÉS	JOSÉ ANTONIO MEADE KURIBREÑA	ANDRÉS MANUEL LÓPEZ OBRADOR	JAIME HELIODORO RODRÍGUEZ CALDERÓN	CANDIDATOS/AS NO REGISTRADOS/AS	VOTOS NULOS	VOTACIÓN TOTAL
CHIAPAS	5	SAN CRISTOBAL DE LAS CASAS	14,231	51,987	119,654	3,666	46	9,503	199,087
CHIAPAS	6	TUXTLA GUTIERREZ	20,012	26,078	146,111	4,178	29	8,060	204,468
CHIAPAS	7	TONALA	13,594	32,082	126,192	3,032	38	8,847	183,785
CHIAPAS	8	COMITAN DE DOMINGUEZ	12,948	53,455	121,911	3,699	45	13,798	205,856
CHIAPAS	9	TUXTLA GUTIERREZ	14,249	15,242	156,131	5,953	71	3,846	195,492
CHIAPAS	10	VILLAFLORES	11,269	46,997	118,215	2,716	36	11,973	191,206
CHIAPAS	11	LAS MARGARITAS	24,475	59,277	63,226	1,233	12	13,451	161,674
CHIAPAS	12	TAPACHULA	15,590	26,755	137,773	4,836	45	6,917	191,916
CHIAPAS	13	HUEHUETAN	16,428	46,069	102,986	2,163	61	13,233	180,940
CHIHUAHUA	1	JUAREZ	22,299	15,998	88,878	14,768	168	4,706	146,817
CHIHUAHUA	2	JUAREZ	28,842	21,581	74,651	12,129	540	5,473	143,216
CHIHUAHUA	3	JUAREZ	21,994	22,107	67,048	9,810	225	5,646	126,830
CHIHUAHUA	4	JUAREZ	52,102	24,654	79,823	19,044	191	4,795	180,609
CHIHUAHUA	5	DELICIAS	53,422	33,729	78,349	14,375	85	5,636	185,596
CHIHUAHUA	6	CHIHUAHUA	96,943	25,960	66,972	22,234	172	3,786	216,067

**ANEXO 2 DEL DICTAMEN RELATIVO AL CÓMPUTO DE LA ELECCIÓN DE PRESIDENTE DE LOS ESTADOS UNIDOS MEXICANOS, A
LA DECLARACIÓN DE VALIDEZ DE LA ELECCIÓN Y A LA DE PRESIDENTE ELECTO
CÓMPUTO FINAL**

ENTIDAD	DISTRITO	CABECERA	RICARDO ANAYA CORTÉS	JOSÉ ANTONIO MEADE KURIBREÑA	ANDRÉS MANUEL LÓPEZ OBRADOR	JAIME HELIODORO RODRÍGUEZ CALDERÓN	CANDIDATOS/AS NO REGISTRADOS/AS	VOTOS NULOS	VOTACIÓN TOTAL
CHIHUAHUA	7	CUAUHTEMOC	41,804	28,531	72,305	6,293	142	6,778	155,853
CHIHUAHUA	8	CHIHUAHUA	63,962	23,445	69,224	21,526	86	4,478	182,721
CHIHUAHUA	9	HIDALGO DEL PARRAL	43,581	44,567	44,845	11,985	99	9,015	154,092
CIUDAD DE MÉXICO	1	GUSTAVO A. MADERO	38,064	20,100	139,578	8,553	72	4,842	211,209
CIUDAD DE MÉXICO	2	GUSTAVO A. MADERO	64,881	33,810	143,708	12,237	218	5,429	260,283
CIUDAD DE MÉXICO	3	AZCAPOTZALCO	63,898	33,335	158,209	13,232	252	5,480	274,406
CIUDAD DE MÉXICO	4	IZTAPALAPA	38,234	16,987	126,663	7,580	128	4,468	194,060
CIUDAD DE MÉXICO	5	TLALPAN	46,395	25,119	106,584	7,948	167	3,857	190,070
CIUDAD DE MÉXICO	6	LA MAGDALENA CONTRERAS	58,386	32,918	121,925	7,284	179	4,671	225,363
CIUDAD DE MÉXICO	7	GUSTAVO A. MADERO	53,454	31,487	160,316	11,560	384	5,251	262,452
CIUDAD DE MÉXICO	8	CUAUHTEMOC	37,656	27,984	108,585	9,140	182	4,364	187,911
CIUDAD DE MÉXICO	9	TLAHUAC	28,290	20,756	133,678	9,671	142	4,212	196,749
CIUDAD DE MÉXICO	10	MIGUEL HIDALGO	76,120	32,330	104,464	9,473	232	4,002	226,621
CIUDAD DE MÉXICO	11	VENUSTIANO CARRANZA	53,351	27,649	122,357	10,212	161	4,510	218,240
CIUDAD DE MÉXICO	12	CUAUHTEMOC	48,356	30,328	109,686	9,056	277	3,905	201,608
CIUDAD DE MÉXICO	13	IZTACALCO	60,715	28,422	151,231	10,132	215	5,745	256,460

**ANEXO 2 DEL DICTAMEN RELATIVO AL CÓMPUTO DE LA ELECCIÓN DE PRESIDENTE DE LOS ESTADOS UNIDOS MEXICANOS, A
LA DECLARACIÓN DE VALIDEZ DE LA ELECCIÓN Y A LA DE PRESIDENTE ELECTO
CÓMPUTO FINAL**

ENTIDAD	DISTRITO	CABECERA	RICARDO ANAYA CORTÉS	JOSÉ ANTONIO MEADE KURIBREÑA	ANDRÉS MANUEL LÓPEZ OBRADOR	JAIME HELIODORO RODRÍGUEZ CALDERÓN	CANDIDATOS/AS NO REGISTRADOS/AS	VOTOS NULOS	VOTACIÓN TOTAL
CIUDAD DE MÉXICO	14	TLALPAN	39,274	22,175	118,615	7,213	201	3,950	191,428
CIUDAD DE MÉXICO	15	BENITO JUAREZ	104,812	43,778	110,302	9,561	422	4,014	272,889
CIUDAD DE MÉXICO	16	ALVARO OBREGON	59,010	26,589	131,866	9,522	173	5,320	232,480
CIUDAD DE MÉXICO	17	CUAJIMALPA DE MORELOS	66,517	31,237	117,631	8,174	120	4,948	228,627
CIUDAD DE MÉXICO	18	IZTAPALAPA	55,997	25,591	135,987	10,241	143	5,157	233,116
CIUDAD DE MÉXICO	19	IZTAPALAPA	43,359	21,537	135,695	8,733	151	4,807	214,282
CIUDAD DE MÉXICO	20	IZTAPALAPA	40,520	19,786	125,256	7,897	110	4,994	198,563
CIUDAD DE MÉXICO	21	XOCHIMILCO	28,347	21,755	142,169	9,698	117	4,723	206,809
CIUDAD DE MÉXICO	22	IZTAPALAPA	38,094	13,545	125,977	6,165	61	5,195	189,037
CIUDAD DE MÉXICO	23	COYOACAN	70,345	29,841	148,019	9,245	294	5,325	263,069
CIUDAD DE MÉXICO	24	COYOACAN	69,350	33,442	127,895	10,462	298	4,545	245,992
DURANGO	1	VICTORIA DE DURANGO	44,518	41,964	71,926	10,097	72	4,875	173,452
DURANGO	2	GOMEZ PALACIO	41,242	32,483	99,822	9,345	58	3,869	186,819
DURANGO	3	GUADALUPE VICTORIA	45,725	39,246	83,128	7,338	39	4,878	180,354
DURANGO	4	VICTORIA DE DURANGO	56,019	27,494	84,586	19,159	44	3,779	191,081
GUANAJUATO	1	SAN LUIS DE LA PAZ	50,840	31,504	43,855	13,286	69	6,691	146,245

**ANEXO 2 DEL DICTAMEN RELATIVO AL CÓMPUTO DE LA ELECCIÓN DE PRESIDENTE DE LOS ESTADOS UNIDOS MEXICANOS, A
LA DECLARACIÓN DE VALIDEZ DE LA ELECCIÓN Y A LA DE PRESIDENTE ELECTO
CÓMPUTO FINAL**

ENTIDAD	DISTRITO	CABECERA	RICARDO ANAYA CORTÉS	JOSÉ ANTONIO MEADE KURIBREÑA	ANDRÉS MANUEL LÓPEZ OBRADOR	JAIME HELIODORO RODRÍGUEZ CALDERÓN	CANDIDATOS/AS NO REGISTRADOS/AS	VOTOS NULOS	VOTACIÓN TOTAL
GUANAJUATO	2	SAN MIGUEL DE ALLENDE	55,783	21,364	52,794	15,136	82	6,209	151,368
GUANAJUATO	3	LEON	95,910	19,941	33,070	13,659	149	3,494	166,223
GUANAJUATO	4	GUANAJUATO	48,656	32,321	38,025	12,152	86	4,937	136,177
GUANAJUATO	5	LEON	80,838	21,440	34,008	13,944	49	3,844	154,123
GUANAJUATO	6	LEON	77,921	21,393	34,561	12,798	151	3,384	150,208
GUANAJUATO	7	SAN FRANCISCO DEL RINCON	62,758	34,450	38,956	12,556	59	4,911	153,690
GUANAJUATO	8	SALAMANCA	58,569	22,189	74,131	19,989	134	5,182	180,194
GUANAJUATO	9	IRAPUATO	53,382	23,192	43,109	12,761	97	3,544	136,085
GUANAJUATO	10	URIANGATO	64,592	29,769	59,281	17,215	211	5,759	176,827
GUANAJUATO	11	LEON	71,564	20,846	33,396	12,667	127	3,000	141,600
GUANAJUATO	12	CELAYA	64,136	18,989	58,225	23,806	190	3,957	169,303
GUANAJUATO	13	VALLE DE SANTIAGO	54,028	33,398	57,763	13,119	112	5,763	164,183
GUANAJUATO	14	ACAMBARO	51,939	29,936	54,795	13,177	107	6,419	156,373
GUANAJUATO	15	IRAPUATO	47,978	20,751	48,107	16,793	225	3,730	137,584
GUERRERO	1	CD. ALTAMIRANO	24,721	29,955	103,373	1,610	21	7,023	166,703
GUERRERO	2	IGUALA	28,560	35,859	109,573	5,860	118	6,262	186,232

**ANEXO 2 DEL DICTAMEN RELATIVO AL CÓMPUTO DE LA ELECCIÓN DE PRESIDENTE DE LOS ESTADOS UNIDOS MEXICANOS, A
LA DECLARACIÓN DE VALIDEZ DE LA ELECCIÓN Y A LA DE PRESIDENTE ELECTO
CÓMPUTO FINAL**

ENTIDAD	DISTRITO	CABECERA	RICARDO ANAYA CORTÉS	JOSÉ ANTONIO MEADE KURIBREÑA	ANDRÉS MANUEL LÓPEZ OBRADOR	JAIME HELIODORO RODRÍGUEZ CALDERÓN	CANDIDATOS/AS NO REGISTRADOS/AS	VOTOS NULOS	VOTACIÓN TOTAL
GUERRERO	3	ZIHUATANEJO	21,517	34,886	133,784	2,665	20	8,259	201,131
GUERRERO	4	ACAPULCO	16,643	23,962	133,592	4,758	50	4,150	183,155
GUERRERO	5	TLAPA	19,782	34,739	114,242	1,332	22	10,199	180,316
GUERRERO	6	CHILAPA	51,569	36,858	81,146	1,219	21	11,370	182,183
GUERRERO	7	CHILPANCINGO	13,592	29,954	117,734	3,289	61	4,592	169,222
GUERRERO	8	AYUTLA DE LOS LIBRES	23,079	31,395	110,632	945	12	9,164	175,227
GUERRERO	9	ACAPULCO	18,103	28,090	110,189	2,815	35	5,389	164,621
HIDALGO	1	HUEJUTLA DE REYES	22,676	47,125	113,755	1,995	39	10,389	195,979
HIDALGO	2	IXMIQUILPAN	26,772	34,660	121,002	5,808	47	5,479	193,768
HIDALGO	3	ACTOPAN	21,845	37,855	124,976	7,675	35	4,849	197,235
HIDALGO	4	TULANCINGO DE BRAVO	23,418	32,226	105,849	8,773	69	5,561	175,896
HIDALGO	5	TULA DE ALLENDE	29,624	34,100	131,867	10,093	58	4,396	210,138
HIDALGO	6	PACHUCA DE SOTO	36,922	38,528	134,375	13,884	130	3,874	227,713
HIDALGO	7	TEPEAPULCO	26,561	32,996	117,158	11,376	75	3,820	191,986
JALISCO	1	TEQUILA	54,453	31,927	72,704	9,020	96	5,603	173,803
JALISCO	2	LAGOS DE MORENO	72,433	26,556	39,080	12,829	93	4,720	155,711

**ANEXO 2 DEL DICTAMEN RELATIVO AL CÓMPUTO DE LA ELECCIÓN DE PRESIDENTE DE LOS ESTADOS UNIDOS MEXICANOS, A
LA DECLARACIÓN DE VALIDEZ DE LA ELECCIÓN Y A LA DE PRESIDENTE ELECTO
CÓMPUTO FINAL**

ENTIDAD	DISTRITO	CABECERA	RICARDO ANAYA CORTÉS	JOSÉ ANTONIO MEADE KURIBREÑA	ANDRÉS MANUEL LÓPEZ OBRADOR	JAIME HELIODORO RODRÍGUEZ CALDERÓN	CANDIDATOS/AS NO REGISTRADOS/AS	VOTOS NULOS	VOTACIÓN TOTAL
JALISCO	3	TEPATITLAN DE MORELOS	91,265	30,779	38,119	19,970	195	6,845	187,173
JALISCO	4	ZAPOPAN	52,458	24,535	69,380	12,529	225	4,319	163,446
JALISCO	5	PUERTO VALLARTA	37,184	18,881	89,451	6,968	119	5,070	157,673
JALISCO	6	ZAPOPAN	66,669	22,267	71,302	14,718	223	4,056	179,235
JALISCO	7	TONALA	35,659	20,347	65,519	11,650	113	3,668	136,956
JALISCO	8	GUADALAJARA	91,232	28,521	79,775	14,837	269	4,531	219,165
JALISCO	9	GUADALAJARA	47,763	24,765	84,178	14,170	137	5,500	176,513
JALISCO	10	ZAPOPAN	92,444	19,279	56,849	11,312	217	3,345	183,446
JALISCO	11	GUADALAJARA	54,906	27,453	87,987	16,245	176	5,100	191,867
JALISCO	12	SANTA CRUZ DE LAS FLORES	62,319	14,262	84,283	12,630	139	4,180	177,813
JALISCO	13	TLAQUEPAQUE	65,383	20,894	66,709	12,275	187	4,049	169,497
JALISCO	14	GUADALAJARA	67,097	24,119	87,980	15,420	189	5,798	200,603
JALISCO	15	LA BARCA	50,111	32,079	78,973	11,833	65	6,094	179,155
JALISCO	16	TLAQUEPAQUE	43,636	25,199	76,729	13,120	114	4,536	163,334
JALISCO	17	JOCOTEPEC	46,506	31,501	69,544	9,073	80	4,846	161,550
JALISCO	18	AUTLAN DE NAVARRO	52,161	31,841	81,116	6,858	51	6,632	178,659

**ANEXO 2 DEL DICTAMEN RELATIVO AL CÓMPUTO DE LA ELECCIÓN DE PRESIDENTE DE LOS ESTADOS UNIDOS MEXICANOS, A
LA DECLARACIÓN DE VALIDEZ DE LA ELECCIÓN Y A LA DE PRESIDENTE ELECTO
CÓMPUTO FINAL**

ENTIDAD	DISTRITO	CABECERA	RICARDO ANAYA CORTÉS	JOSÉ ANTONIO MEADE KURIBREÑA	ANDRÉS MANUEL LÓPEZ OBRADOR	JAIME HELIODORO RODRÍGUEZ CALDERÓN	CANDIDATOS/AS NO REGISTRADOS/AS	VOTOS NULOS	VOTACIÓN TOTAL
JALISCO	19	CIUDAD GUZMAN	47,918	31,199	92,161	10,974	114	6,395	188,761
JALISCO	20	TONALA	45,038	22,290	64,504	10,268	111	4,703	146,914
MEXICO	1	JILOTEPEC DE ANDRÉS MOLINA ENRIQUEZ	47,686	62,509	99,272	7,906	275	7,229	224,877
MEXICO	2	SANTA MARIA TULTEPEC	31,326	27,319	111,565	10,293	73	3,678	184,254
MEXICO	3	ATLACOMULCO DE FABELA	35,170	52,605	112,933	10,496	132	6,380	217,716
MEXICO	4	NICOLAS ROMERO	35,920	34,205	108,935	9,182	127	4,011	192,380
MEXICO	5	TEOTIHUACAN DE ARISTA	30,461	40,659	112,459	9,063	128	3,984	196,754
MEXICO	6	COACALCO DE BERRIOZABAL	36,058	28,498	114,613	11,272	100	3,490	194,031
MEXICO	7	CUAUTITLAN IZCALLI	50,306	30,716	118,116	13,272	122	3,660	216,192
MEXICO	8	TULTITLAN DE MARIANO ESCOBEDO	28,089	25,890	98,104	8,799	116	3,517	164,515
MEXICO	9	SAN FELIPE DEL PROGRESO	40,377	69,609	71,076	3,637	87	7,398	192,184
MEXICO	10	ECATEPEC DE MORELOS	26,212	28,765	100,893	8,799	66	3,362	168,097
MEXICO	11	ECATEPEC DE MORELOS	29,029	32,532	107,710	9,224	75	4,121	182,691
MEXICO	12	IXTAPALUCA	20,242	35,704	102,488	7,938	258	3,704	170,334
MEXICO	13	ECATEPEC DE MORELOS	28,034	32,695	105,936	9,667	118	3,710	180,160

**ANEXO 2 DEL DICTAMEN RELATIVO AL CÓMPUTO DE LA ELECCIÓN DE PRESIDENTE DE LOS ESTADOS UNIDOS MEXICANOS, A
LA DECLARACIÓN DE VALIDEZ DE LA ELECCIÓN Y A LA DE PRESIDENTE ELECTO
CÓMPUTO FINAL**

ENTIDAD	DISTRITO	CABECERA	RICARDO ANAYA CORTÉS	JOSÉ ANTONIO MEADE KURIBREÑA	ANDRÉS MANUEL LÓPEZ OBRADOR	JAIME HELIODORO RODRÍGUEZ CALDERÓN	CANDIDATOS/AS NO REGISTRADOS/AS	VOTOS NULOS	VOTACIÓN TOTAL
MEXICO	14	CIUDAD ADOLFO LOPEZ MATEOS	59,198	31,764	102,478	10,451	108	3,729	207,728
MEXICO	15	CIUDAD ADOLFO LOPEZ MATEOS	57,034	30,671	98,630	9,536	126	4,110	200,107
MEXICO	16	ECATEPEC DE MORELOS	26,828	33,799	109,053	8,282	140	4,175	182,277
MEXICO	17	ECATEPEC DE MORELOS	23,696	30,908	101,673	8,500	95	3,480	168,352
MEXICO	18	HUIXQUILUCAN DE DEGOLLADO	69,206	41,151	96,490	8,640	122	4,713	220,322
MEXICO	19	TLALNEPANTLA DE BAZ	51,231	39,953	113,331	11,526	140	4,039	220,220
MEXICO	20	CD. NEZAHUALCOYOTL	36,214	28,528	111,590	8,726	126	3,799	188,983
MEXICO	21	AMECAMECA DE JUAREZ	23,375	34,584	107,461	7,942	72	3,909	177,343
MEXICO	22	NAUCALPAN DE JUAREZ	81,827	39,458	101,260	9,827	205	4,271	236,848
MEXICO	23	LERMA DE VILLADA	35,806	43,419	117,292	11,062	114	4,818	212,511
MEXICO	24	NAUCALPAN DE JUAREZ	46,898	35,236	110,381	10,601	137	4,593	207,846
MEXICO	25	CHIMALHUACAN	17,685	37,371	89,599	5,821	57	3,549	154,082
MEXICO	26	TOLUCA DE LERDO	50,428	45,030	108,216	13,476	67	4,962	222,179
MEXICO	27	METEPEC	58,466	46,790	111,496	12,966	103	4,076	233,897

**ANEXO 2 DEL DICTAMEN RELATIVO AL CÓMPUTO DE LA ELECCIÓN DE PRESIDENTE DE LOS ESTADOS UNIDOS MEXICANOS, A
LA DECLARACIÓN DE VALIDEZ DE LA ELECCIÓN Y A LA DE PRESIDENTE ELECTO
CÓMPUTO FINAL**

ENTIDAD	DISTRITO	CABECERA	RICARDO ANAYA CORTÉS	JOSÉ ANTONIO MEADE KURIBREÑA	ANDRÉS MANUEL LÓPEZ OBRADOR	JAIME HELIODORO RODRÍGUEZ CALDERÓN	CANDIDATOS/AS NO REGISTRADOS/AS	VOTOS NULOS	VOTACIÓN TOTAL
MEXICO	28	ZUMPANGO DE OCAMPO	33,048	35,999	113,462	10,771	169	4,682	198,131
MEXICO	29	CD. NEZAHUALCOYOTL	35,591	30,430	117,661	8,940	140	4,377	197,139
MEXICO	30	CHIMALHUACAN	18,263	39,042	91,190	7,067	66	3,414	159,042
MEXICO	31	CD. NEZAHUALCOYOTL	34,417	29,102	112,058	8,202	107	4,380	188,266
MEXICO	32	VALLE DE CHALCO SOLIDARIDAD	28,436	20,527	106,986	6,524	129	4,179	166,781
MEXICO	33	CHALCO DE DIAZ COVARRUBIAS	24,460	25,784	104,576	7,838	49	3,610	166,317
MEXICO	34	TOLUCA DE LERDO	58,178	44,696	113,922	15,516	108	3,806	236,226
MEXICO	35	TENANCINGO DE DEGOLLADO	39,003	40,421	103,842	8,615	59	6,102	198,042
MEXICO	36	TEJUPILCO DE HIDALGO	47,367	61,583	100,053	3,906	24	6,956	219,889
MEXICO	37	CUAUTITLAN	34,510	30,889	117,129	11,036	155	3,837	197,556
MEXICO	38	TEXCOCO DE MORA	23,903	36,267	118,342	9,984	95	3,732	192,323
MEXICO	39	LOS REYES ACAQUILPAN	19,320	37,318	98,695	6,786	75	3,757	165,951
MEXICO	40	SAN MIGUEL ZINACANTEPEC	43,994	45,254	105,105	10,007	70	6,388	210,818
MEXICO	41	OJO DE AGUA	30,837	50,680	123,715	11,516	104	4,182	221,034
MICHOACAN	1	LAZARO CARDENAS	19,490	26,122	110,327	3,382	22	5,977	165,320

**ANEXO 2 DEL DICTAMEN RELATIVO AL CÓMPUTO DE LA ELECCIÓN DE PRESIDENTE DE LOS ESTADOS UNIDOS MEXICANOS, A
LA DECLARACIÓN DE VALIDEZ DE LA ELECCIÓN Y A LA DE PRESIDENTE ELECTO
CÓMPUTO FINAL**

ENTIDAD	DISTRITO	CABECERA	RICARDO ANAYA CORTÉS	JOSÉ ANTONIO MEADE KURIBREÑA	ANDRÉS MANUEL LÓPEZ OBRADOR	JAIME HELIODORO RODRÍGUEZ CALDERÓN	CANDIDATOS/AS NO REGISTRADOS/AS	VOTOS NULOS	VOTACIÓN TOTAL
MICHOACAN	2	PURUANDIRO	45,492	40,086	78,646	9,719	102	8,276	182,321
MICHOACAN	3	HEROICA ZITACUARO	42,100	30,634	87,781	7,223	103	9,074	176,915
MICHOACAN	4	JIQUILPAN DE JUAREZ	50,776	29,953	73,181	9,399	56	7,376	170,741
MICHOACAN	5	ZAMORA DE HIDALGO	42,354	25,276	76,342	11,410	137	5,535	161,054
MICHOACAN	6	CIUDAD HIDALGO	37,881	32,207	76,259	11,126	93	8,842	166,408
MICHOACAN	7	ZACAPU	32,706	30,464	76,760	8,798	96	7,284	156,108
MICHOACAN	8	MORELIA	27,070	22,505	86,010	16,699	133	6,482	158,899
MICHOACAN	9	URUAPAN DEL PROGRESO	31,388	12,313	69,989	11,211	72	4,919	129,892
MICHOACAN	10	MORELIA	48,695	27,772	87,396	19,906	143	6,149	190,061
MICHOACAN	11	PATZCUARO	39,345	32,077	85,137	8,073	66	9,894	174,592
MICHOACAN	12	APATZINGAN DE LA CONSTITUCION	25,738	26,239	79,097	5,407	62	6,686	143,229
MORELOS	1	CUERNAVACA	44,937	21,741	116,719	16,245	206	4,777	204,625
MORELOS	2	JIUTEPEC	28,082	21,735	116,450	13,249	82	5,292	184,890
MORELOS	3	CUAUTLA	20,527	17,363	135,523	10,169	47	5,571	189,200
MORELOS	4	JOJUTLA	23,659	20,757	133,842	9,627	64	5,561	193,510

**ANEXO 2 DEL DICTAMEN RELATIVO AL CÓMPUTO DE LA ELECCIÓN DE PRESIDENTE DE LOS ESTADOS UNIDOS MEXICANOS, A
LA DECLARACIÓN DE VALIDEZ DE LA ELECCIÓN Y A LA DE PRESIDENTE ELECTO
CÓMPUTO FINAL**

ENTIDAD	DISTRITO	CABECERA	RICARDO ANAYA CORTÉS	JOSÉ ANTONIO MEADE KURIBREÑA	ANDRÉS MANUEL LÓPEZ OBRADOR	JAIME HELIODORO RODRÍGUEZ CALDERÓN	CANDIDATOS/AS NO REGISTRADOS/AS	VOTOS NULOS	VOTACIÓN TOTAL
MORELOS	5	YAUTEPEC	25,026	17,855	134,724	10,761	105	5,640	194,111
NAYARIT	1	SANTIAGO IXCUINTLA	23,762	28,338	90,154	1,517	27	4,332	148,130
NAYARIT	2	TEPIC	25,632	19,475	126,090	5,654	78	3,598	180,527
NAYARIT	3	COMPOSTELA	30,288	18,588	98,797	3,198	76	4,089	155,036
NUEVO LEON	1	SANTA CATARINA	88,334	16,695	50,834	28,982	127	3,653	188,625
NUEVO LEON	2	APODACA	46,667	22,250	71,135	36,273	138	3,284	179,747
NUEVO LEON	3	GRAL. ESCOBEDO	36,858	19,909	55,315	26,272	62	2,899	141,315
NUEVO LEON	4	SAN NICOLAS DE LOS GARZA	91,390	20,345	69,268	38,108	200	4,041	223,352
NUEVO LEON	5	MONTERREY	23,560	22,244	50,579	19,851	39	3,445	119,718
NUEVO LEON	6	MONTERREY	98,432	28,620	62,676	29,243	390	4,149	223,510
NUEVO LEON	7	GARCIA	44,419	25,565	75,653	36,068	101	5,066	186,872
NUEVO LEON	8	GUADALUPE	42,183	23,144	62,994	31,051	127	3,274	162,773
NUEVO LEON	9	LINARES	50,653	53,299	57,980	32,029	158	7,723	201,842
NUEVO LEON	10	MONTERREY	86,648	27,496	53,740	23,400	142	3,966	195,392
NUEVO LEON	11	GUADALUPE	62,590	26,450	63,494	30,341	177	3,924	186,976
NUEVO LEON	12	BENITO JUAREZ	27,447	28,136	70,391	26,959	260	3,835	157,028

**ANEXO 2 DEL DICTAMEN RELATIVO AL CÓMPUTO DE LA ELECCIÓN DE PRESIDENTE DE LOS ESTADOS UNIDOS MEXICANOS, A
LA DECLARACIÓN DE VALIDEZ DE LA ELECCIÓN Y A LA DE PRESIDENTE ELECTO
CÓMPUTO FINAL**

ENTIDAD	DISTRITO	CABECERA	RICARDO ANAYA CORTÉS	JOSÉ ANTONIO MEADE KURIBREÑA	ANDRÉS MANUEL LÓPEZ OBRADOR	JAIME HELIODORO RODRÍGUEZ CALDERÓN	CANDIDATOS/AS NO REGISTRADOS/AS	VOTOS NULOS	VOTACIÓN TOTAL
OAXACA	1	SAN JUAN BAUTISTA TUXTEPEC	26,776	39,994	124,420	3,810	17	6,771	201,788
OAXACA	2	TEOTITLAN DE FLORES MAGON	23,285	46,721	114,887	2,971	60	7,789	195,713
OAXACA	3	HEROICA CIUDAD DE HUAJUAPAN DE LEON	24,217	28,055	124,134	5,615	72	5,620	187,713
OAXACA	4	TLACOLULA DE MATAMOROS	19,669	28,375	125,101	4,960	57	6,280	184,442
OAXACA	5	SALINA CRUZ	13,181	25,410	133,818	2,330	43	5,602	180,384
OAXACA	6	HEROICA CIUDAD DE TLAXIACO	19,970	27,651	113,114	2,102	45	8,420	171,302
OAXACA	7	CIUDAD IXTEPEC	19,505	42,909	135,109	2,779	35	5,429	205,766
OAXACA	8	OAXACA DE JUAREZ	26,554	27,488	143,397	10,241	62	3,673	211,415
OAXACA	9	PUERTO ESCONDIDO	21,140	42,502	114,087	1,387	29	6,819	185,964
OAXACA	10	MIAHUATLAN DE PORFIRIO DIAZ	27,193	32,930	128,619	2,795	125	9,108	200,770
PUEBLA	1	HUAUCHINANGO DE DEGOLLADO	55,062	41,368	99,381	4,758	55	9,699	210,323
PUEBLA	2	CUAUTILULCO BARRIO	55,888	60,564	83,091	4,297	85	10,471	214,396
PUEBLA	3	TEZIUTLAN	40,970	43,448	104,029	7,219	56	9,134	204,856

**ANEXO 2 DEL DICTAMEN RELATIVO AL CÓMPUTO DE LA ELECCIÓN DE PRESIDENTE DE LOS ESTADOS UNIDOS MEXICANOS, A
LA DECLARACIÓN DE VALIDEZ DE LA ELECCIÓN Y A LA DE PRESIDENTE ELECTO
CÓMPUTO FINAL**

ENTIDAD	DISTRITO	CABECERA	RICARDO ANAYA CORTÉS	JOSÉ ANTONIO MEADE KURIBREÑA	ANDRÉS MANUEL LÓPEZ OBRADOR	JAIME HELIODORO RODRÍGUEZ CALDERÓN	CANDIDATOS/AS NO REGISTRADOS/AS	VOTOS NULOS	VOTACIÓN TOTAL
PUEBLA	4	AJALPAN	42,518	35,529	116,877	3,098	44	9,300	207,366
PUEBLA	5	SAN MARTIN TEXMELUCAN DE LABASTIDA	28,853	26,949	120,525	9,753	82	6,222	192,384
PUEBLA	6	HEROICA PUEBLA DE ZARAGOZA	30,365	20,384	123,651	9,395	109	4,252	188,156
PUEBLA	7	TEPEACA	35,721	26,805	123,323	6,434	52	6,622	198,957
PUEBLA	8	CHALCHICOMULA DE SESMA	48,302	43,128	94,754	6,282	156	8,908	201,530
PUEBLA	9	HEROICA PUEBLA DE ZARAGOZA	45,761	19,333	124,212	10,779	199	3,928	204,212
PUEBLA	10	CHOLULA DE RIVADAVIA	50,369	20,974	134,082	11,304	141	4,808	221,678
PUEBLA	11	HEROICA PUEBLA DE ZARAGOZA	33,090	22,261	117,032	9,532	82	4,327	186,324
PUEBLA	12	HEROICA PUEBLA DE ZARAGOZA	50,856	23,628	126,291	12,339	152	4,267	217,533
PUEBLA	13	ATLIXCO	39,664	39,402	115,409	5,903	86	7,337	207,801
PUEBLA	14	ACATLAN DE OSORIO	33,873	43,168	130,813	4,121	163	8,549	220,687
PUEBLA	15	TEHUACAN	26,413	23,641	136,083	8,173	40	6,219	200,569
QUERETARO	1	CADEREYTA DE MONTES	51,768	34,975	67,062	8,469	107	7,352	169,733

**ANEXO 2 DEL DICTAMEN RELATIVO AL CÓMPUTO DE LA ELECCIÓN DE PRESIDENTE DE LOS ESTADOS UNIDOS MEXICANOS, A
LA DECLARACIÓN DE VALIDEZ DE LA ELECCIÓN Y A LA DE PRESIDENTE ELECTO
CÓMPUTO FINAL**

ENTIDAD	DISTRITO	CABECERA	RICARDO ANAYA CORTÉS	JOSÉ ANTONIO MEADE KURIBREÑA	ANDRÉS MANUEL LÓPEZ OBRADOR	JAIME HELIODORO RODRÍGUEZ CALDERÓN	CANDIDATOS/AS NO REGISTRADOS/AS	VOTOS NULOS	VOTACIÓN TOTAL
QUERETARO	2	SAN JUAN DEL RIO	53,207	26,003	88,538	15,445	86	5,336	188,615
QUERETARO	3	SANTIAGO DE QUERETARO	68,902	24,620	99,617	17,579	215	5,216	216,149
QUERETARO	4	SANTIAGO DE QUERETARO	90,436	29,455	93,739	17,495	354	4,890	236,369
QUERETARO	5	EL PUEBLITO	82,716	35,822	74,496	13,884	89	6,039	213,046
QUINTANA ROO	1	PLAYA DEL CARMEN	30,019	22,319	132,536	7,326	136	4,264	196,600
QUINTANA ROO	2	CHETUMAL	30,283	26,532	118,466	6,161	96	5,696	187,234
QUINTANA ROO	3	CANCUN	14,334	11,019	114,465	6,573	68	3,347	149,806
QUINTANA ROO	4	CANCUN	41,212	16,875	122,662	9,376	122	3,259	193,506
SAN LUIS POTOSI	1	MATEHUALA	43,121	50,477	62,080	9,748	39	8,032	173,497
SAN LUIS POTOSI	2	SOLEDAD DE GRACIANO SANCHEZ	55,292	36,976	81,166	16,212	79	8,012	197,737
SAN LUIS POTOSI	3	RIOVERDE	40,845	50,703	60,268	7,559	65	7,987	167,427
SAN LUIS POTOSI	4	CIUDAD VALLES	29,293	28,490	85,066	8,530	71	6,074	157,524
SAN LUIS POTOSI	5	SAN LUIS POTOSI	71,001	25,620	70,578	17,139	258	4,741	189,337
SAN LUIS POTOSI	6	SAN LUIS POTOSI	47,789	19,908	84,355	19,975	147	5,311	177,485
SAN LUIS POTOSI	7	TAMAZUNCHALE	46,901	47,936	82,520	3,742	15	12,260	193,374

**ANEXO 2 DEL DICTAMEN RELATIVO AL CÓMPUTO DE LA ELECCIÓN DE PRESIDENTE DE LOS ESTADOS UNIDOS MEXICANOS, A
LA DECLARACIÓN DE VALIDEZ DE LA ELECCIÓN Y A LA DE PRESIDENTE ELECTO
CÓMPUTO FINAL**

ENTIDAD	DISTRITO	CABECERA	RICARDO ANAYA CORTÉS	JOSÉ ANTONIO MEADE KURIBREÑA	ANDRÉS MANUEL LÓPEZ OBRADOR	JAIME HELIODORO RODRÍGUEZ CALDERÓN	CANDIDATOS/AS NO REGISTRADOS/AS	VOTOS NULOS	VOTACIÓN TOTAL
SINALOA	1	MAZATLAN	23,667	29,581	105,061	4,068	69	4,809	167,255
SINALOA	2	LOS MOCHIS	25,556	29,728	135,145	5,001	75	4,065	199,570
SINALOA	3	GUAMUCHIL	25,927	47,534	120,317	2,503	68	6,811	203,160
SINALOA	4	GUASAVE	17,744	43,083	127,780	2,218	39	5,455	196,319
SINALOA	5	CULIACAN DE ROSALES	21,779	23,420	125,904	6,110	90	2,964	180,267
SINALOA	6	MAZATLAN	26,828	34,506	105,433	4,941	52	4,577	176,337
SINALOA	7	CULIACAN DE ROSALES	22,196	26,501	113,529	4,312	73	3,600	170,211
SONORA	1	SAN LUIS RIO COLORADO	23,563	21,867	77,717	8,362	93	3,608	135,210
SONORA	2	NOGALES	29,083	26,182	90,584	11,772	60	4,428	162,109
SONORA	3	HERMOSILLO	23,405	23,142	88,582	12,083	102	3,231	150,545
SONORA	4	GUAYMAS	25,635	32,147	95,633	7,399	25	4,950	165,789
SONORA	5	HERMOSILLO	30,256	27,203	84,455	12,109	89	2,795	156,907
SONORA	6	CAJEME	16,519	20,070	116,171	8,876	103	3,473	165,212
SONORA	7	NAVOJOA	18,478	30,367	97,836	3,159	31	4,732	154,603
TABASCO	1	MACUSPANA	12,341	18,639	137,066	970	38	5,328	174,382
TABASCO	2	HEROICA CARDENAS	24,794	16,969	159,557	1,144	102	6,783	209,349

**ANEXO 2 DEL DICTAMEN RELATIVO AL CÓMPUTO DE LA ELECCIÓN DE PRESIDENTE DE LOS ESTADOS UNIDOS MEXICANOS, A
LA DECLARACIÓN DE VALIDEZ DE LA ELECCIÓN Y A LA DE PRESIDENTE ELECTO
CÓMPUTO FINAL**

ENTIDAD	DISTRITO	CABECERA	RICARDO ANAYA CORTÉS	JOSÉ ANTONIO MEADE KURIBREÑA	ANDRÉS MANUEL LÓPEZ OBRADOR	JAIME HELIODORO RODRÍGUEZ CALDERÓN	CANDIDATOS/AS NO REGISTRADOS/AS	VOTOS NULOS	VOTACIÓN TOTAL
TABASCO	3	COMALCALCO	19,639	18,685	128,876	1,190	25	4,349	172,764
TABASCO	4	VILLAHERMOSA	9,304	13,980	191,285	2,858	58	2,848	220,333
TABASCO	5	PARAISO	13,212	18,765	182,053	1,513	20	5,512	221,075
TABASCO	6	VILLAHERMOSA	11,988	20,480	162,296	2,074	36	5,404	202,278
TAMAULIPAS	1	NUEVO LAREDO	53,113	24,584	66,762	17,788	108	3,332	165,687
TAMAULIPAS	2	REYNOSA	45,070	19,578	85,902	11,635	34	3,357	165,576
TAMAULIPAS	3	RIO BRAVO	52,214	30,042	82,838	8,742	37	4,373	178,246
TAMAULIPAS	4	H. MATAMOROS	40,228	25,594	94,763	9,448	105	3,438	173,576
TAMAULIPAS	5	CIUDAD VICTORIA	63,669	36,767	84,882	16,389	95	4,492	206,294
TAMAULIPAS	6	CIUDAD MANTE	77,398	38,031	73,738	7,200	18	5,807	202,192
TAMAULIPAS	7	CIUDAD MADERO	45,814	20,695	99,303	12,942	41	3,472	182,267
TAMAULIPAS	8	TAMPICO	58,014	20,943	100,931	17,484	63	3,333	200,768
TAMAULIPAS	9	REYNOSA	39,085	12,037	95,870	8,539	18	3,046	158,595
TLAXCALA	1	APIZACO	26,166	28,905	124,589	10,013	151	5,109	194,933
TLAXCALA	2	TLAXCALA DE XICHTENCATL	20,939	24,266	159,724	8,136	56	3,657	216,778
TLAXCALA	3	ZACATELCO	19,562	21,557	148,194	7,787	69	3,832	201,001

**ANEXO 2 DEL DICTAMEN RELATIVO AL CÓMPUTO DE LA ELECCIÓN DE PRESIDENTE DE LOS ESTADOS UNIDOS MEXICANOS, A
LA DECLARACIÓN DE VALIDEZ DE LA ELECCIÓN Y A LA DE PRESIDENTE ELECTO
CÓMPUTO FINAL**

ENTIDAD	DISTRITO	CABECERA	RICARDO ANAYA CORTÉS	JOSÉ ANTONIO MEADE KURIBREÑA	ANDRÉS MANUEL LÓPEZ OBRADOR	JAIME HELIODORO RODRÍGUEZ CALDERÓN	CANDIDATOS/AS NO REGISTRADOS/AS	VOTOS NULOS	VOTACIÓN TOTAL
VERACRUZ	1	PANUCO	49,561	23,938	78,640	4,444	17	4,268	160,868
VERACRUZ	2	TANTOYUCA	66,914	33,737	69,620	1,882	13	5,832	177,998
VERACRUZ	3	TUXPAN DE RODRIGUEZ CANO	45,914	22,931	86,651	5,569	51	3,924	165,040
VERACRUZ	4	VERACRUZ	63,876	13,930	94,094	13,551	125	3,339	188,915
VERACRUZ	5	POZA RICA DE HIDALGO	35,646	16,386	102,417	7,404	51	3,672	165,576
VERACRUZ	6	PAPANTLA DE OLARTE	58,267	28,522	94,096	3,806	90	4,754	189,535
VERACRUZ	7	MARTINEZ DE LA TORRE	46,344	25,536	100,798	4,690	99	5,385	182,852
VERACRUZ	8	XALAPA	66,586	28,666	104,074	7,060	52	5,117	211,555
VERACRUZ	9	COATEPEC	56,074	27,677	89,170	7,096	43	5,168	185,228
VERACRUZ	10	XALAPA	49,299	22,309	128,662	15,677	122	3,981	220,050
VERACRUZ	11	COATZACOALCOS	26,357	17,055	146,399	5,889	45	3,665	199,410
VERACRUZ	12	VERACRUZ	88,296	20,917	94,482	12,629	168	4,339	220,831
VERACRUZ	13	HUATUSCO	61,471	27,651	99,776	5,386	93	5,736	200,113
VERACRUZ	14	MINATITLAN	37,327	18,524	112,939	3,685	69	4,883	177,427
VERACRUZ	15	ORIZABA	49,022	22,540	110,869	9,264	73	5,511	197,279

**ANEXO 2 DEL DICTAMEN RELATIVO AL CÓMPUTO DE LA ELECCIÓN DE PRESIDENTE DE LOS ESTADOS UNIDOS MEXICANOS, A
LA DECLARACIÓN DE VALIDEZ DE LA ELECCIÓN Y A LA DE PRESIDENTE ELECTO
CÓMPUTO FINAL**

ENTIDAD	DISTRITO	CABECERA	RICARDO ANAYA CORTÉS	JOSÉ ANTONIO MEADE KURIBREÑA	ANDRÉS MANUEL LÓPEZ OBRADOR	JAIME HELIODORO RODRÍGUEZ CALDERÓN	CANDIDATOS/AS NO REGISTRADOS/AS	VOTOS NULOS	VOTACIÓN TOTAL
VERACRUZ	16	CORDOBA	46,053	24,888	122,331	9,179	61	4,571	207,083
VERACRUZ	17	COSAMALOAPAN	53,092	20,657	98,138	3,602	37	5,670	181,196
VERACRUZ	18	ZONGOLICA	54,023	28,746	102,354	4,342	52	7,603	197,120
VERACRUZ	19	SAN ANDRES TUXTLA	59,118	21,743	95,891	4,180	17	7,051	188,000
VERACRUZ	20	COSOLEACAQUE	36,824	24,856	124,660	3,352	19	4,793	194,504
YUCATAN	1	VALLADOLID	59,837	78,651	80,260	3,459	24	4,479	226,710
YUCATAN	2	PROGRESO	58,855	68,009	82,512	5,919	31	5,908	221,234
YUCATAN	3	MERIDA	55,546	49,249	108,110	12,745	104	5,141	230,895
YUCATAN	4	MERIDA	81,221	50,753	100,283	14,065	122	4,837	251,281
YUCATAN	5	TICUL	64,487	77,348	83,626	2,914	49	5,456	233,880
ZACATECAS	1	FRESNILLO	35,662	34,974	89,136	10,035	91	5,071	174,969
ZACATECAS	2	JEREZ DE GARCIA SALINAS	53,935	47,396	78,159	8,682	36	7,503	195,711
ZACATECAS	3	ZACATECAS	33,000	48,005	99,044	9,455	87	6,050	195,641
ZACATECAS	4	GUADALUPE	33,902	47,182	98,571	7,995	83	5,592	193,325
Total			12,581,435	9,284,137	30,046,464	2,958,593	31,710	1,601,065	56,503,404

**ANEXO 2 DEL DICTAMEN RELATIVO AL CÓMPUTO DE LA ELECCIÓN DE PRESIDENTE DE LOS ESTADOS UNIDOS MEXICANOS, A
LA DECLARACIÓN DE VALIDEZ DE LA ELECCIÓN Y A LA DE PRESIDENTE ELECTO
CÓMPUTO FINAL**

**APARTADO B
Total de votos en las 32 entidades y voto en el extranjero**

Clave Entidad	Entidad	PAN	PRI	PRD	PVEM	PT	MC	NA	MORENA	PES	PAN-PRD-MC	PAN-PRD	PAN-MC	PRD-MC	PVEM-PRI-NA	PRI-PVEM	PRI-NA	PVEM-NA	PT-MORENA-PES	PT-MORENA	PT-PES	MORENA-PES	Jaime Heliodoro Rodríguez Calderón	CANDIDATOS/AS NO REGISTRADOS/AS	VOTOS NULOS	VOTACIÓN TOTAL
1	AGUASCALIENTES	162,102	88,783	7,434	6,215	23,555	4,403	6,145	177,557	9,676	3095	973	600	92	1096	855	399	101	6,946	2174	431	1726	40,273	386	15,252	560,269
Extranjero	AGUASCALIENTES	247	37	8	1	24	4	0	378	5	27	1	2	0	6	0	1	0	47	7	1	1	26	5	9	837
Total		162,349	88,820	7,442	6,216	23,579	4,407	6,145	177,935	9,681	3,122	974	602	92	1,102	855	400	101	6,993	2,181	432	1,727	40,299	391	15,261	561,106

**ANEXO 2 DEL DICTAMEN RELATIVO AL CÓMPUTO DE LA ELECCIÓN DE PRESIDENTE DE LOS ESTADOS UNIDOS MEXICANOS, A
LA DECLARACIÓN DE VALIDEZ DE LA ELECCIÓN Y A LA DE PRESIDENTE ELECTO
CÓMPUTO FINAL**

Clave Entidad	Entidad	PAN	PRI	PRD	PVEM	PT	MC	NA	MORENA	PES	PAN-PRD-MC	PAN-PRD	PAN-MC	PRD-MC	PVEM-PRI-NA	PRI-PVEM	PRI-NA	PVEM-NA	PT-MORENA-PES	PT-MORENA	PT-PES	MORENA-PES	Jaime Heliodoro Rodríguez Calderón	CANDIDATOS/AS NO REGISTRADOS/AS	VOTOS NULOS	VOTACIÓN TOTAL
2	BAJA CALIFORNIA	238,697	102,210	13,079	8,870	70,327	11,987	6,930	764,146	27,358	7,240	1,807	2,027	252	2,500	2,718	573	344	34,316	11,709	1,763	8,374	89,786	1,247	28,652	1,436,912
Extranjero	BAJA CALIFORNIA	341	62	11	3	47	17	5	764	7	37	4	4	0	10	0	0	0	103	17	1	7	37	5	28	1,510
Total		239,038	102,272	13,090	8,873	70,374	12,004	6,935	764,910	27,365	7,277	1,811	2,031	252	2,510	2,718	573	344	34,419	11,726	1,764	8,381	89,823	1,252	28,680	1,438,422
3	BAJA CALIFORNIA SUR	51,781	21,625	1,408	2,796	24,096	1,453	2,478	151,013	6,174	1,269	479	300	66	550	551	137	57	6,459	2,857	519	2,628	16,765	235	6,853	302,549
Extranjero	BAJA CALIFORNIA SUR	31	6	1	1	3	0	0	89	0	5	0	1	0	1	0	0	0	3	0	0	1	1	0	3	146
Total		51,812	21,631	1,409	2,797	24,099	1,453	2,478	151,102	6,174	1,274	479	301	66	551	551	137	57	6,462	2,857	519	2,629	16,766	235	6,856	302,695
4	CAMPECHE	43,714	82,289	4,944	2,949	29,951	3,329	3,560	220,772	9,699	1,086	429	751	133	4,677	2,425	555	115	8,896	3,236	444	2,101	11,193	146	11,942	449,336
Extranjero	CAMPECHE	28	11	1	1	5	0	0	133	1	2	0	0	0	1	1	0	0	23	1	0	0	1	0	2	211
Total		43,742	82,300	4,945	2,950	29,956	3,329	3,560	220,905	9,700	1,088	429	751	133	4,678	2,426	555	115	8,919	3,237	444	2,101	11,194	146	11,944	449,547
5	CHIAPAS	100,228	266,961	55,090	243,730	167,227	35,722	38,667	1,168,857	66,564	3,982	1,427	1,000	599	3,129	6,873	1,689	1,791	50,836	14,863	3,282	13,365	39,599	579	138,753	2,424,813

**ANEXO 2 DEL DICTAMEN RELATIVO AL CÓMPUTO DE LA ELECCIÓN DE PRESIDENTE DE LOS ESTADOS UNIDOS MEXICANOS, A
LA DECLARACIÓN DE VALIDEZ DE LA ELECCIÓN Y A LA DE PRESIDENTE ELECTO
CÓMPUTO FINAL**

Clave Entidad	Entidad	PAN	PRI	PRD	PVEM	PT	MC	NA	MORENA	PES	PAN-PRD-MC	PAN-PRD	PAN-MC	PRD-MC	PVEM-PRI-NA	PRI-PVEM	PRI-NA	PVEM-NA	PT-MORENA-PES	PT-MORENA	PT-PES	MORENA-PES	Jaime Heliodoro Rodríguez Calderón	CANDIDATOS/AS NO REGISTRADOS/AS	VOTOS NULOS	VOTACIÓN TOTAL
Extranjero	CHIAPAS	54	19	3	0	24	2	1	617	5	7	2	1	0	2	0	1	0	48	11	0	0	8	1	31	837
Total		100,282	266,980	55,093	243,730	167,251	35,724	38,668	1,169,474	66,569	3,989	1,429	1,001	599	3,131	6,873	1,690	1,791	50,884	14,874	3,282	13,365	39,607	580	138,784	2,425,650
6	CHIHUAHUA	378,243	202,248	15,614	16,727	75,245	17,582	14785	495,999	32,107	7,369	2228	3491	422	2319	3060	1017	416	22,486	8,022	1747	6,489	132,164	1708	50,313	1,491,801
Extranjero	CHIHUAHUA	797	125	7	7	65	28	5	1,080	16	115	8	15	0	15	1	0	0	356	21	5	14	78	9	20	2,787
Total		379,040	202,373	15,621	16,734	75,310	17,610	14,790	497,079	32,123	7,484	2,236	3,506	422	2,334	3,061	1,017	416	22,842	8,043	1,752	6,503	132,242	1,717	50,333	1,494,588
7	CIUDAD DE MÉXICO	921,534	563,869	251,601	32,180	187,330	37,131	22194	2,600,629	81,194	49,757	15051	5657	2694	18087	10152	2729	1290	170,173	36,520	5306	25,244	222,989	4699	113,714	5,381,724
Extranjero	CIUDAD DE MÉXICO	6,966	1,089	415	108	583	345	94	9,036	345	792	232	220	191	142	48	40	39	1,064	378	280	303	267	94	771	23,842
Total		928,500	564,958	252,016	32,288	187,913	37,476	22,288	2,609,665	81,539	50,549	15,283	5,877	2,885	18,229	10,200	2,769	1,329	171,237	36,898	5,586	25,547	223,256	4,793	114,485	5,405,566
8	COAHUILA	278,383	330,440	10,795	10,336	61,700	10,518	8143	502,833	20,044	4,083	1241	1873	173	3412	4841	838	201	14,557	4,853	916	3,711	71,017	432	25,071	1,370,411
Extranjero	COAHUILA	449	53	4	2	40	13	1	597	14	49	2	7	0	11	1	0	0	86	4	0	7	34	5	26	1,405
Total		278,832	330,493	10,799	10,338	61,740	10,531	8,144	503,430	20,058	4,132	1,243	1,880	173	3,423	4,842	838	201	14,643	4,857	916	3,718	71,051	437	25,097	1,371,816
9	COLIMA	46,884	49,016	2,553	6,472	20,483	4,563	2850	158,936	5,837	1,123	691	452	67	947	2282	280	127	7,617	2,251	384	1,366	15,741	200	9,403	340,525

**ANEXO 2 DEL DICTAMEN RELATIVO AL CÓMPUTO DE LA ELECCIÓN DE PRESIDENTE DE LOS ESTADOS UNIDOS MEXICANOS, A
LA DECLARACIÓN DE VALIDEZ DE LA ELECCIÓN Y A LA DE PRESIDENTE ELECTO
CÓMPUTO FINAL**

Clave Entidad	Entidad	PAN	PRI	PRD	PVEM	PT	MC	NA	MORENA	PES	PAN-PRD-MC	PAN-PRD	PAN-MC	PRD-MC	PVEM-PRI-NA	PRI-PVEM	PRI-NA	PVEM-NA	PT-MORENA-PES	PT-MORENA	PT-PES	MORENA-PES	Jaime Heliodoro Rodríguez Calderón	CANDIDATOS/AS NO REGISTRADOS/AS	VOTOS NULOS	VOTACIÓN TOTAL
Extranjero	COLIMA	72	26	2	1	16	5	1	381	5	14	1	1	0	2	0	0	0	39	1	0	0	12	0	5	584
Total		46,956	49,042	2,555	6,473	20,499	4,568	2,851	159,317	5,842	1,137	692	453	67	949	2,282	280	127	7,656	2,252	384	1,366	15,753	200	9,408	341,109

10	DURANGO	164,666	123,544	7,288	9,229	61,304	8,181	4573	241,002	15,020	4,051	1893	1280	145	1333	1967	391	150	12,485	5,924	847	2,880	45,939	213	17,401	731,706
Extranjero	DURANGO	342	83	8	5	128	17	5	1,014	10	62	2	11	1	7	3	0	1	151	45	5	14	70	2	23	2,009
Total		165,008	123,627	7,296	9,234	61,432	8,198	4,578	242,016	15,030	4,113	1,895	1,291	146	1,340	1,970	391	151	12,636	5,969	852	2,894	46,009	215	17,424	733,715

11	GUANAJUATO	843,356	288,036	41,231	58,480	82,275	29,327	24295	557,469	26,645	15,413	4847	4211	509	3849	5129	1047	647	23,590	7,981	1346	4,770	223,058	1848	70,824	2,320,183
Extranjero	GUANAJUATO	1,040	176	41	12	174	30	7	2,589	24	108	10	10	0	12	0	2	0	284	47	2	26	156	11	63	4,824
Total		844,396	288,212	41,272	58,492	82,449	29,357	24,302	560,058	26,669	15,521	4,857	4,221	509	3,861	5,129	1,049	647	23,874	8,028	1,348	4,796	223,214	1,859	70,887	2,325,007

12	GUERRERO	75,283	221,329	103,057	37,773	121,838	31,104	13407	806,639	35,844	3,584	2247	894	1397	3218	8795	757	419	28,808	11,501	1707	7,928	24,493	360	66,408	1,608,790
Extranjero	GUERRERO	174	83	31	4	113	15	1	3,324	11	43	2	4	3	11	1	0	1	369	51	1	29	38	2	34	4,345
Total		75,457	221,412	103,088	37,777	121,951	31,119	13,408	809,963	35,855	3,627	2,249	898	1,400	3,229	8,796	757	420	29,177	11,552	1,708	7,957	24,531	362	66,442	1,613,135

13	HIDALGO	141,438	214,642	27,268	11,271	56,586	10,716	22111	716,557	33,691	5,044	2250	845	257	4271	3224	1589	382	25,341	7,962	1276	7,569	59,604	453	38,368	1,392,715
----	---------	---------	---------	--------	--------	--------	--------	-------	---------	--------	-------	------	-----	-----	------	------	------	-----	--------	-------	------	-------	--------	-----	--------	-----------

**ANEXO 2 DEL DICTAMEN RELATIVO AL CÓMPUTO DE LA ELECCIÓN DE PRESIDENTE DE LOS ESTADOS UNIDOS MEXICANOS, A
LA DECLARACIÓN DE VALIDEZ DE LA ELECCIÓN Y A LA DE PRESIDENTE ELECTO
CÓMPUTO FINAL**

Clave Entidad	Entidad	PAN	PRI	PRD	PVEM	PT	MC	NA	MORENA	PES	PAN-PRD-MC	PAN-PRD	PAN-MC	PRD-MC	PVEM-PRI-NA	PRI-PVEM	PRI-NA	PVEM-NA	PT-MORENA-PES	PT-MORENA	PT-PES	MORENA-PES	Jaime Heliodoro Rodríguez Calderón	CANDIDATOS/AS NO REGISTRADOS/AS	VOTOS NULOS	VOTACIÓN TOTAL
Extranjero	HIDALGO	171	50	7	2	35	12	2	1,672	10	16	0	3	1	4	0	0	0	136	19	1	8	26	1	21	2,197
Total		141,609	214,692	27,275	11,273	56,621	10,728	22,113	718,229	33,701	5,060	2,250	848	258	4,275	3,224	1,589	382	25,477	7,981	1,277	7,577	59,630	454	38,389	1,394,912
14	JALISCO	804,240	412,984	31,714	52,116	152,920	294,763	30882	1,162,692	66,273	23,789	3579	16447	2103	4914	5415	1488	895	47,191	14,244	2733	10,290	246,699	2913	99,990	3,491,274
Extranjero	JALISCO	1,971	345	62	31	298	258	11	4,023	31	198	11	25	0	24	3	3	1	405	49	3	18	198	40	133	8,141
Total		806,211	413,329	31,776	52,147	153,218	295,021	30,893	1,166,715	66,304	23,987	3,590	16,472	2,103	4,938	5,418	1,491	896	47,596	14,293	2,736	10,308	246,897	2,953	100,123	3,499,415
15	MEXICO	1,206,182	1,333,248	206,588	92,490	302,908	65,574	68994	3,673,893	128,135	45,962	14376	7259	2188	22710	23961	4907	2050	181,345	42,783	7150	33,572	383,612	4639	179,869	8,034,395
Extranjero	MEXICO	1,464	236	47	17	113	33	16	2,996	18	124	13	14	0	28	2	2	1	287	51	0	16	72	14	40	5,604
Total		1,207,646	1,333,484	206,635	92,507	303,021	65,607	69,010	3,676,889	128,153	46,086	14,389	7,273	2,188	22,738	23,963	4,909	2,051	181,632	42,834	7,150	33,588	383,684	4,653	179,909	8,039,999
16	MICHOACAN	248,151	250,628	150,173	54,040	153,747	26,237	22122	733,878	42,811	8,853	6040	2262	1319	2652	4275	1183	748	29,741	17,275	2514	6,959	122,353	1085	86,494	1,975,540
Extranjero	MICHOACAN	551	155	74	26	220	32	8	3,379	26	87	8	16	2	17	0	0	0	483	94	5	22	116	12	82	5,415
Total		248,702	250,783	150,247	54,066	153,967	26,269	22,130	737,257	42,837	8,940	6,048	2,278	1,321	2,669	4,275	1,183	748	30,224	17,369	2,519	6,981	122,469	1,097	86,576	1,980,955
17	MORELOS	95,152	73,664	30,093	12,849	82,496	10,646	8688	463,287	42,302	3,343	1166	1437	394	1944	1431	604	271	30,980	8,335	2092	7,766	60,051	504	26,841	966,336

**ANEXO 2 DEL DICTAMEN RELATIVO AL CÓMPUTO DE LA ELECCIÓN DE PRESIDENTE DE LOS ESTADOS UNIDOS MEXICANOS, A
LA DECLARACIÓN DE VALIDEZ DE LA ELECCIÓN Y A LA DE PRESIDENTE ELECTO
CÓMPUTO FINAL**

Clave Entidad	Entidad	PAN	PRI	PRD	PVEM	PT	MC	NA	MORENA	PES	PAN-PRD-MC	PAN-PRD	PAN-MC	PRD-MC	PVEM-PRI-NA	PRI-PVEM	PRI-NA	PVEM-NA	PT-MORENA-PES	PT-MORENA	PT-PES	MORENA-PES	Jaime Heliodoro Rodríguez Calderón	CANDIDATOS/AS NO REGISTRADOS/AS	VOTOS NULOS	VOTACIÓN TOTAL
Extranjero	MORELOS	259	39	22	5	42	11	3	1,237	10	29	0	1	0	6	2	0	0	126	12	1	3	32	6	8	1,854
Total		95,411	73,703	30,115	12,854	82,538	10,657	8,691	464,524	42,312	3,372	1,166	1,438	394	1,950	1,433	604	271	31,106	8,347	2,093	7,769	60,083	510	26,849	968,190
18	NAYARIT	59,392	58,548	9,934	2,637	30,835	6,756	3,173	253,871	12,585	2,200	827	435	138	934	759	264	86	11,286	3,226	634	2,604	10,369	181	12,019	483,693
Extranjero	NAYARIT	97	37	9	0	28	9	5	638	5	19	0	2	0	4	0	0	0	82	14	0	8	13	2	11	983
Total		59,489	58,585	9,943	2,637	30,863	6,765	3,178	254,509	12,590	2,219	827	437	138	938	759	264	86	11,368	3,240	634	2,612	10,382	183	12,030	484,676
19	NUEVO LEON	639,355	267,160	10,389	21,614	151,026	31,387	15,450	524,440	28,649	11,567	2,227	3,870	386	3,645	4,670	1,164	450	24,226	9,730	1,736	4,252	358,577	1,921	49,259	2,167,150
Extranjero	NUEVO LEON	1,984	149	17	9	58	93	7	953	9	398	10	18	1	10	2	2	1	121	13	1	5	234	8	17	4,120
Total		641,339	267,309	10,406	21,623	151,084	31,480	15,457	525,393	28,658	11,965	2,237	3,888	387	3,655	4,672	1,166	451	24,347	9,743	1,737	4,257	358,811	1,929	49,276	2,171,270
20	OAXACA	121,944	271,943	73,043	27,035	134,335	19,070	30,747	1,027,399	37,195	3,748	2,269	812	604	4,448	5,978	1,341	543	34,822	13,258	2,083	7,594	38,990	545	65,511	1,925,257
Extranjero	OAXACA	146	61	14	5	88	8	1	3,373	8	24	0	4	0	6	0	0	0	326	55	0	26	30	3	22	4,200
Total		122,090	272,004	73,057	27,040	134,423	19,078	30,748	1,030,772	37,203	3,772	2,269	816	604	4,454	5,978	1,341	543	35,148	13,313	2,083	7,620	39,020	548	65,533	1,929,457
21	PUEBLA	493,178	399,824	47,817	41,472	172,850	54,487	34,807	1,414,581	53,634	11,003	6,117	3,989	1,114	4,660	7,144	1,856	819	65,966	22,133	3,894	16,495	113,387	1,502	104,043	3,076,772
Extranjero	PUEBLA	582	116	19	13	100	14	8	4,468	23	66	8	3	0	16	1	0	1	369	41	7	35	74	7	44	6,015

**ANEXO 2 DEL DICTAMEN RELATIVO AL CÓMPUTO DE LA ELECCIÓN DE PRESIDENTE DE LOS ESTADOS UNIDOS MEXICANOS, A
LA DECLARACIÓN DE VALIDEZ DE LA ELECCIÓN Y A LA DE PRESIDENTE ELECTO
CÓMPUTO FINAL**

Clave Entidad	Entidad	PAN	PRI	PRD	PVEM	PT	MC	NA	MORENA	PES	PAN-PRD-MC	PAN-PRD	PAN-MC	PRD-MC	PVEM-PRI-NA	PRI-PVEM	PRI-NA	PVEM-NA	PT-MORENA-PES	PT-MORENA	PT-PES	MORENA-PES	Jaime Heliodoro Rodríguez Calderón	CANDIDATOS/AS NO REGISTRADOS/AS	VOTOS NULOS	VOTACIÓN TOTAL
Total		493,760	399,940	47,836	41,485	172,950	54,501	34,815	1,419,049	53,657	11,069	6,125	3,992	1,114	4,676	7,145	1,856	820	66,335	22,174	3,901	16,530	113,461	1,509	104,087	3,082,787
22	QUERETARO	315,583	127,239	11,396	8,888	45,306	7,417	7032	332,724	16,610	7,978	2742	1695	218	2368	4434	654	260	18,870	5,171	957	3,814	72,872	851	28,833	1,023,912
Extranjero	QUERETARO	581	44	1	2	25	11	0	603	4	34	2	6	0	3	1	0	2	63	8	0	7	33	4	15	1,449
Total		316,164	127,283	11,397	8,890	45,331	7,428	7,032	333,327	16,614	8,012	2,744	1,701	218	2,371	4,435	654	262	18,933	5,179	957	3,821	72,905	855	28,848	1,025,361
23	QUINTANA ROO	91,723	57,175	11,624	10,004	38,023	6,261	5297	400,691	20,515	3,943	1371	690	236	1698	2069	303	199	17,012	6,117	845	4,926	29,436	422	16,566	727,146
Extranjero	QUINTANA ROO	161	9	2	0	6	4	0	273	1	14	1	1	0	4	0	0	0	23	2	0	0	5	2	2	510
Total		91,884	57,184	11,626	10,004	38,029	6,265	5,297	400,964	20,516	3,957	1,372	691	236	1,702	2,069	303	199	17,035	6,119	845	4,926	29,441	424	16,568	727,656
24	SAN LUIS POTOSI	246,286	205,811	58,219	28,231	83,786	16,172	13517	389,916	21,675	6,003	4215	2706	641	4148	5770	1774	859	18,292	6,628	1340	4,396	82,905	674	52,417	1,256,381
Extranjero	SAN LUIS POTOSI	438	79	7	6	78	22	6	1,218	9	45	4	4	1	7	0	1	2	173	26	1	8	51	3	22	2,211
Total		246,724	205,890	58,226	28,237	83,864	16,194	13,523	391,134	21,684	6,048	4,219	2,710	642	4,155	5,770	1,775	861	18,465	6,654	1,341	4,404	82,956	677	52,439	1,258,592
25	SINALOA	128,508	202,014	15,048	9,687	71,268	13,072	10033	684,880	27,030	4,141	1423	1240	265	5307	5759	1074	479	30,412	9,912	1723	7,944	29,153	466	32,281	1,293,119
Extranjero	SINALOA	208	53	7	4	30	8	0	719	1	32	0	4	0	6	0	0	0	71	4	1	6	20	4	3	1,181

**ANEXO 2 DEL DICTAMEN RELATIVO AL CÓMPUTO DE LA ELECCIÓN DE PRESIDENTE DE LOS ESTADOS UNIDOS MEXICANOS, A
LA DECLARACIÓN DE VALIDEZ DE LA ELECCIÓN Y A LA DE PRESIDENTE ELECTO
CÓMPUTO FINAL**

Clave Entidad	Entidad	PAN	PRI	PRD	PVEM	PT	MC	NA	MORENA	PES	PAN-PRD-MC	PAN-PRD	PAN-MC	PRD-MC	PVEM-PRI-NA	PRI-PVEM	PRI-NA	PVEM-NA	PT-MORENA-PES	PT-MORENA	PT-PES	MORENA-PES	Jaime Heliodoro Rodríguez Calderón	CANDIDATOS/AS NO REGISTRADOS/AS	VOTOS NULOS	VOTACIÓN TOTAL
Total		128,716	202,067	15,055	9,691	71,298	13,080	10,033	685,599	27,031	4,173	1,423	1,244	265	5,313	5,759	1,074	479	30,483	9,916	1,724	7,950	29,173	470	32,284	1,294,300

26	SONORA	136,551	154,928	9,696	7,322	63,769	13,699	7299	535,524	16,008	3,242	2383	1124	244	5410	4551	1137	331	20,266	9,107	1240	5,064	63,760	503	27,217	1,090,375
Extranjero	SONORA	272	59	7	3	27	12	1	689	4	36	3	3	1	14	0	3	1	85	14	1	8	40	2	7	1,292
Total		136,823	154,987	9,703	7,325	63,796	13,711	7,300	536,213	16,012	3,278	2,386	1,127	245	5,424	4,551	1,140	332	20,351	9,121	1,241	5,072	63,800	505	27,224	1,091,667

27	TABASCO	22,433	84,401	55,745	13,300	38,279	8,328	6829	861,963	21,946	2,826	927	243	776	1093	1363	325	207	24,492	7,507	1057	5,889	9,749	279	30,224	1,200,181
Extranjero	TABASCO	54	20	3	0	7	4	0	531	1	2	1	0	0	0	0	0	0	35	2	0	1	0	0	3	664
Total		22,487	84,421	55,748	13,300	38,286	8,332	6,829	862,494	21,947	2,828	928	243	776	1,093	1,363	325	207	24,527	7,509	1,057	5,890	9,749	279	30,227	1,200,845

28	TAMAULIPAS	433,900	207,153	12,265	8,667	76,746	14,106	7296	643,546	26,980	8,603	2656	2843	232	2061	2152	657	285	23,158	7,875	1295	5,389	110,167	519	34,650	1,633,201
Extranjero	TAMAULIPAS	466	88	7	7	51	21	4	990	11	92	1	7	2	12	1	3	0	145	11	2	11	79	12	17	2,040
Total		434,366	207,241	12,272	8,674	76,797	14,127	7,300	644,536	26,991	8,695	2,657	2,850	234	2,073	2,153	660	285	23,303	7,886	1,297	5,400	110,246	531	34,667	1,635,241

29	TLAXCALA	51,911	64,234	6,823	3,525	41,945	4,434	3257	349,959	13,038	2,196	774	423	106	1760	1491	358	103	17,408	5,506	822	3,829	25,936	276	12,598	612,712
Extranjero	TLAXCALA	51	13	1	1	28	2	0	527	2	7	0	1	0	2	0	0	0	49	13	0	1	5	0	7	710
Total		51,962	64,247	6,824	3,526	41,973	4,436	3,257	350,486	13,040	2,203	774	424	106	1,762	1,491	358	103	17,457	5,519	822	3,830	25,941	276	12,605	613,422

**ANEXO 2 DEL DICTAMEN RELATIVO AL CÓMPUTO DE LA ELECCIÓN DE PRESIDENTE DE LOS ESTADOS UNIDOS MEXICANOS, A
LA DECLARACIÓN DE VALIDEZ DE LA ELECCIÓN Y A LA DE PRESIDENTE ELECTO
CÓMPUTO FINAL**

Clave Entidad	Entidad	PAN	PRI	PRD	PVEM	PT	MC	NA	MORENA	PES	PAN-PRD-MC	PAN-PRD	PAN-MC	PRD-MC	PVEM-PRI-NA	PRI-PVEM	PRI-NA	PVEM-NA	PT-MORENA-PES	PT-MORENA	PT-PES	MORENA-PES	Jaime Heliodoro Rodríguez Calderón	CANDIDATOS/AS NO REGISTRADOS/AS	VOTOS NULOS	VOTACIÓN TOTAL
30	VERACRUZ	847,668	387,333	114,387	43,788	111,101	44,199	20961	1,812,664	48,948	23,053	15555	4330	872	5079	12435	1076	537	50,373	16,255	2623	14,097	132,687	1297	99,262	3,810,580
Extranjero	VERACRUZ	443	87	13	4	90	23	3	2,646	8	48	4	4	0	7	3	0	0	341	42	2	19	50	10	23	3,870
Total		848,111	387,420	114,400	43,792	111,191	44,222	20,964	1,815,310	48,956	23,101	15,559	4,334	872	5,086	12,438	1,076	537	50,714	16,297	2,625	14,116	132,737	1,307	99,285	3,814,450
31	YUCATAN	282,693	283,479	17,339	19,675	42,028	12,202	14152	379,947	14,315	3,560	1682	2308	162	2417	3460	608	219	11,655	3,478	605	2,763	39,102	330	25,821	1,164,000
Extranjero	YUCATAN	172	39	5	3	10	5	2	376	3	13	0	3	0	1	0	0	0	33	2	0	1	9	3	4	684
Total		282,865	283,518	17,344	19,678	42,038	12,207	14,154	380,323	14,318	3,573	1,682	2,311	162	2,417	3,461	608	219	11,688	3,480	605	2,764	39,111	333	25,825	1,164,684
32	ZACATECAS	112,005	140,455	27,719	20,421	60,940	9,587	13322	274,675	11,745	3,733	2454	719	282	1038	1675	398	248	9,754	5,074	664	2,058	36,167	297	24,216	759,646
Extranjero	ZACATECAS	246	92	27	5	123	7	2	1,127	12	52	5	6	2	12	2	2	0	161	28	1	9	53	2	17	1,993
Total		112,251	140,547	27,746	20,426	61,063	9,594	13,324	275,802	11,757	3,785	2,459	725	284	1,050	1,677	400	248	9,915	5,102	665	2,067	36,220	299	24,233	761,639
Total Entidad		9,783,164	7,537,213	1,441,374	924,789	2,836,225	864,413	493,996	24,482,939	1,020,247	286,839	108,346	78,213	19,086	127,674	151,664	33,172	15,629	1,079,759	333,467	55,975	237,852	2,958,593	31,710	1,601,065	56,503,404
Total Extranjero		20,858	3,541	883	288	2,679	1,065	199	52,440	639	2,597	335	401	205	402	73	60	50	6,087	1,083	321	614	1,868	269	1,513	98,470
Gran Total		9,804,022	7,540,754	1,442,257	925,077	2,838,904	865,478	494,195	24,535,379	1,020,886	289,436	108,681	78,614	19,291	128,076	151,737	33,232	15,679	1,085,846	334,550	56,296	238,466	2,960,461	31,979	1,602,578	56,601,874

**ANEXO 2 DEL DICTAMEN RELATIVO AL CÓMPUTO DE LA ELECCIÓN DE PRESIDENTE DE LOS ESTADOS UNIDOS MEXICANOS, A
LA DECLARACIÓN DE VALIDEZ DE LA ELECCIÓN Y A LA DE PRESIDENTE ELECTO
CÓMPUTO FINAL**

Total de votos en las 32 entidades y voto en el extranjero por partido

Clave Entidad	Entidad	PAN	PRI	PRD	PVEM	PT	MC	NA	MORENA	PES	Jaime Heliodoro Rodríguez Calderón	CANDIDATOS/ AS NO REGISTRADO S/AS	VOTOS NULOS	VOTACIÓN TOTAL
1	AGUASCALIENTES	163,922	89,777	8,998	7,057	27,172	5,779	6,760	181,825	13,068	40,273	386	15,252	560,269
Extranjero	AGUASCALIENTES	258	40	17	3	44	14	2	399	20	26	5	9	837
Total		164,180	89,817	9,015	7,060	27,216	5,793	6,762	182,224	13,088	40,299	391	15,261	561,106
2	BAJA CALIFORNIA	243,035	104,695	16,518	11,235	88,500	15,536	8,215	785,634	43,859	89,786	1,247	28,652	1,436,912

**ANEXO 2 DEL DICTAMEN RELATIVO AL CÓMPUTO DE LA ELECCIÓN DE PRESIDENTE DE LOS ESTADOS UNIDOS MEXICANOS, A
LA DECLARACIÓN DE VALIDEZ DE LA ELECCIÓN Y A LA DE PRESIDENTE ELECTO
CÓMPUTO FINAL**

Clave Entidad	Entidad	PAN	PRI	PRD	PVEM	PT	MC	NA	MORENA	PES	Jaime Heliodoro Rodríguez Calderón	CANDIDATOS/ AS NO REGISTRADO S/AS	VOTOS NULOS	VOTACIÓN TOTAL
Extranjero	BAJA CALIFORNIA	358	66	25	6	90	31	8	812	44	37	5	28	1,510
Total		243,393	104,761	16,543	11,241	88,590	15,567	8,223	786,446	43,903	89,823	1,252	28,680	1,438,422

3	BAJA CALIFORNIA SUR	52,595	22,154	2,103	3,283	27,937	2,058	2,757	155,910	9,899	16,765	235	6,853	302,549
Extranjero	BAJA CALIFORNIA SUR	34	7	3	1	4	1	0	91	1	1	0	3	146
Total		52,629	22,161	2,106	3,284	27,941	2,059	2,757	156,001	9,900	16,766	235	6,856	302,695

4	CAMPECHE	44,668	85,339	5,587	5,777	34,758	4,131	5,454	226,407	13,934	11,193	146	11,942	449,336
Extranjero	CAMPECHE	29	13	2	1	13	0	0	142	8	1	0	2	211
Total		44,697	85,352	5,589	5,778	34,771	4,131	5,454	226,549	13,942	11,194	146	11,944	449,547

5	CHIAPAS	102,774	272,293	57,426	249,107	193,245	37,848	41,440	1,199,928	91,821	39,599	579	138,753	2,424,813
Extranjero	CHIAPAS	59	21	6	0	45	4	2	639	21	8	1	31	837
Total		102,833	272,314	57,432	249,107	193,290	37,852	41,442	1,200,567	91,842	39,607	580	138,784	2,425,650

**ANEXO 2 DEL DICTAMEN RELATIVO AL CÓMPUTO DE LA ELECCIÓN DE PRESIDENTE DE LOS ESTADOS UNIDOS MEXICANOS, A
LA DECLARACIÓN DE VALIDEZ DE LA ELECCIÓN Y A LA DE PRESIDENTE ELECTO
CÓMPUTO FINAL**

Clave Entidad	Entidad	PAN	PRI	PRD	PVEM	PT	MC	NA	MORENA	PES	Jaime Heliodoro Rodríguez Calderón	CANDIDATOS/ AS NO REGISTRADO S/AS	VOTOS NULOS	VOTACIÓN TOTAL
6	CHIHUAHUA	383,565	205,069	19,391	19,237	87,625	21,993	16,266	510,756	43,714	132,164	1,708	50,313	1,491,801
Extranjero	CHIHUAHUA	848	131	49	12	197	73	10	1,217	143	78	9	20	2,787
Total		384,413	205,200	19,440	19,249	87,822	22,066	16,276	511,973	43,857	132,242	1,717	50,333	1,494,588
7	CIUDAD DE MÉXICO	948,493	576,360	277,063	43,931	264,969	57,869	30,210	2,688,257	153,170	222,989	4,699	113,714	5,381,724
Extranjero	CIUDAD DE MÉXICO	7,456	1,181	891	199	1,267	814	180	9,732	990	267	94	771	23,842
Total		955,949	577,541	277,954	44,130	266,236	58,683	30,390	2,697,989	154,160	223,256	4,793	114,485	5,405,566
8	COAHUILA	281,306	334,424	12,862	13,993	69,435	12,898	9,794	511,976	27,203	71,017	432	25,071	1,370,411
Extranjero	COAHUILA	471	58	21	6	71	32	4	632	45	34	5	26	1,405
Total		281,777	334,482	12,883	13,999	69,506	12,930	9,798	512,608	27,248	71,051	437	25,097	1,371,816
9	COLIMA	47,832	50,615	3,305	7,992	24,340	5,196	3,367	163,286	9,248	15,741	200	9,403	340,525

**ANEXO 2 DEL DICTAMEN RELATIVO AL CÓMPUTO DE LA ELECCIÓN DE PRESIDENTE DE LOS ESTADOS UNIDOS MEXICANOS, A
LA DECLARACIÓN DE VALIDEZ DE LA ELECCIÓN Y A LA DE PRESIDENTE ELECTO
CÓMPUTO FINAL**

Clave Entidad	Entidad	PAN	PRI	PRD	PVEM	PT	MC	NA	MORENA	PES	Jaime Heliodoro Rodríguez Calderón	CANDIDATOS/ AS NO REGISTRADO S/AS	VOTOS NULOS	VOTACIÓN TOTAL
Extranjero	COLIMA	79	27	6	2	29	10	1	395	18	12	0	5	584
Total		47,911	50,642	3,311	7,994	24,369	5,206	3,368	163,681	9,266	15,753	200	9,408	341,109

10	DURANGO	167,606	125,171	9,655	10,730	68,851	10,243	5,286	249,570	21,041	45,939	213	17,401	731,706
Extranjero	DURANGO	370	88	29	9	203	44	7	1,095	69	70	2	23	2,009
Total		167,976	125,259	9,684	10,739	69,054	10,287	5,293	250,665	21,110	46,009	215	17,424	733,715

11	GUANAJUATO	853,034	292,416	49,038	62,652	94,801	36,822	26,415	571,721	37,554	223,058	1,848	70,824	2,320,183
Extranjero	GUANAJUATO	1,086	181	82	16	293	71	12	2,721	132	156	11	63	4,824
Total		854,120	292,597	49,120	62,668	95,094	36,893	26,427	574,442	37,686	223,214	1,859	70,887	2,325,007

12	GUERRERO	78,050	227,184	106,079	43,453	138,045	33,437	15,061	825,964	50,256	24,493	360	66,408	1,608,790
Extranjero	GUERRERO	192	88	48	9	262	32	4	3,488	148	38	2	34	4,345
Total		78,242	227,272	106,127	43,462	138,307	33,469	15,065	829,452	50,404	24,531	362	66,442	1,613,135

**ANEXO 2 DEL DICTAMEN RELATIVO AL CÓMPUTO DE LA ELECCIÓN DE PRESIDENTE DE LOS ESTADOS UNIDOS MEXICANOS, A
LA DECLARACIÓN DE VALIDEZ DE LA ELECCIÓN Y A LA DE PRESIDENTE ELECTO
CÓMPUTO FINAL**

Clave Entidad	Entidad	PAN	PRI	PRD	PVEM	PT	MC	NA	MORENA	PES	Jaime Heliodoro Rodríguez Calderón	CANDIDATOS/ AS NO REGISTRADO S/AS	VOTOS NULOS	VOTACIÓN TOTAL
13	HIDALGO	144,673	218,477	30,202	14,493	69,650	12,943	24,520	732,777	46,555	59,604	453	38,368	1,392,715
Extranjero	HIDALGO	179	52	12	3	90	19	3	1,732	59	26	1	21	2,197
Total		144,852	218,529	30,214	14,496	69,740	12,962	24,523	734,509	46,614	59,630	454	38,389	1,394,912
14	JALISCO	822,197	418,092	42,470	56,908	177,138	311,968	33,694	1,190,706	88,499	246,699	2,913	99,990	3,491,274
Extranjero	JALISCO	2,056	357	133	41	459	336	20	4,192	176	198	40	133	8,141
Total		824,253	418,449	42,603	56,949	177,597	312,304	33,714	1,194,898	88,675	246,897	2,953	100,123	3,499,415
15	MEXICO	1,232,353	1,355,287	230,188	113,050	388,325	85,588	80,023	3,772,550	208,911	383,612	4,639	179,869	8,034,395
Extranjero	MEXICO	1,520	248	94	28	234	81	26	3,126	121	72	14	40	5,604
Total		1,233,873	1,355,535	230,282	113,078	388,559	85,669	80,049	3,775,676	209,032	383,684	4,653	179,909	8,039,999
16	MICHOACAN	255,261	254,250	156,807	57,437	173,555	30,967	23,961	755,918	57,452	122,353	1,085	86,494	1,975,540
Extranjero	MICHOACAN	592	161	108	32	431	70	13	3,598	200	116	12	82	5,415
Total		255,853	254,411	156,915	57,469	173,986	31,037	23,974	759,516	57,652	122,469	1,097	86,576	1,980,955

**ANEXO 2 DEL DICTAMEN RELATIVO AL CÓMPUTO DE LA ELECCIÓN DE PRESIDENTE DE LOS ESTADOS UNIDOS MEXICANOS, A
LA DECLARACIÓN DE VALIDEZ DE LA ELECCIÓN Y A LA DE PRESIDENTE ELECTO
CÓMPUTO FINAL**

Clave Entidad	Entidad	PAN	PRI	PRD	PVEM	PT	MC	NA	MORENA	PES	Jaime Heliodoro Rodríguez Calderón	CANDIDATOS/ AS NO REGISTRADO S/AS	VOTOS NULOS	VOTACIÓN TOTAL
17	MORELOS	97,572	75,336	31,988	14,344	98,035	12,671	9,771	481,669	57,554	60,051	504	26,841	966,336
Extranjero	MORELOS	270	42	32	8	91	20	5	1,287	53	32	6	8	1,854
Total		97,842	75,378	32,020	14,352	98,126	12,691	9,776	482,956	57,607	60,083	510	26,849	968,190
18	NAYARIT	60,760	59,374	11,149	3,369	36,525	7,773	3,658	260,551	17,965	10,369	181	12,019	483,693
Extranjero	NAYARIT	105	39	15	1	62	16	6	677	36	13	2	11	983
Total		60,865	59,413	11,164	3,370	36,587	7,789	3,664	261,228	18,001	10,382	183	12,030	484,676
19	NUEVO LEON	646,269	271,301	15,541	25,388	164,833	37,371	17,464	539,519	39,707	358,577	1,921	49,259	2,167,150
Extranjero	NUEVO LEON	2,131	155	154	14	105	236	11	1,004	51	234	8	17	4,120
Total		648,400	271,456	15,695	25,402	164,938	37,607	17,475	540,523	39,758	358,811	1,929	49,276	2,171,270
20	OAXACA	124,739	277,093	75,731	31,774	153,611	21,020	33,168	1,049,442	53,633	38,990	545	65,511	1,925,257
Extranjero	OAXACA	156	63	22	7	224	18	3	3,523	129	30	3	22	4,200

**ANEXO 2 DEL DICTAMEN RELATIVO AL CÓMPUTO DE LA ELECCIÓN DE PRESIDENTE DE LOS ESTADOS UNIDOS MEXICANOS, A
LA DECLARACIÓN DE VALIDEZ DE LA ELECCIÓN Y A LA DE PRESIDENTE ELECTO
CÓMPUTO FINAL**

Clave Entidad	Entidad	PAN	PRI	PRD	PVEM	PT	MC	NA	MORENA	PES	Jaime Heliodoro Rodríguez Calderón	CANDIDATOS/ AS NO REGISTRADO S/AS	VOTOS NULOS	VOTACIÓN TOTAL
	Total	124,895	277,156	75,753	31,781	153,835	21,038	33,171	1,052,965	53,762	39,020	548	65,533	1,929,457
21	PUEBLA	501,910	405,892	55,096	47,003	207,853	60,699	37,687	1,455,895	85,805	113,387	1,502	104,043	3,076,772
Extranjero	PUEBLA	610	123	45	19	247	37	13	4,630	166	74	7	44	6,015
	Total	502,520	406,015	55,141	47,022	208,100	60,736	37,700	1,460,525	85,971	113,461	1,509	104,087	3,082,787
22	QUERETARO	320,465	130,578	15,535	12,022	54,659	11,029	8,275	343,513	25,280	72,872	851	28,833	1,023,912
Extranjero	QUERETARO	597	46	13	4	50	25	2	632	28	33	4	15	1,449
	Total	321,062	130,624	15,548	12,026	54,709	11,054	8,277	344,145	25,308	72,905	855	28,848	1,025,361
23	QUINTANA ROO	94,072	58,930	13,740	11,702	47,176	8,036	6,113	411,886	29,067	29,436	422	16,566	727,146
Extranjero	QUINTANA ROO	168	11	6	1	15	9	1	282	8	5	2	2	510
	Total	94,240	58,941	13,746	11,703	47,191	8,045	6,114	412,168	29,075	29,441	424	16,568	727,656
24	SAN LUIS POTOSI	251,754	210,971	62,648	32,929	93,866	19,840	16,210	401,531	30,636	82,905	674	52,417	1,256,381

**ANEXO 2 DEL DICTAMEN RELATIVO AL CÓMPUTO DE LA ELECCIÓN DE PRESIDENTE DE LOS ESTADOS UNIDOS MEXICANOS, A
LA DECLARACIÓN DE VALIDEZ DE LA ELECCIÓN Y A LA DE PRESIDENTE ELECTO
CÓMPUTO FINAL**

Clave Entidad	Entidad	PAN	PRI	PRD	PVEM	PT	MC	NA	MORENA	PES	Jaime Heliodoro Rodríguez Calderón	CANDIDATOS/ AS NO REGISTRADO S/AS	VOTOS NULOS	VOTACIÓN TOTAL
Extranjero	SAN LUIS POTOSI	457	83	24	9	150	40	9	1,293	70	51	3	22	2,211
Total		252,211	211,054	62,672	32,938	94,016	19,880	16,219	402,824	30,706	82,956	677	52,439	1,258,592

25	SINALOA	131,226	207,204	17,270	14,572	87,221	15,201	12,577	703,953	41,995	29,153	466	32,281	1,293,119
Extranjero	SINALOA	221	55	17	6	57	21	2	748	27	20	4	3	1,181
Total		131,447	207,259	17,287	14,578	87,278	15,222	12,579	704,701	42,022	29,173	470	32,284	1,294,300

26	SONORA	139,390	159,582	12,084	11,565	75,696	15,465	9,831	549,371	25,911	63,760	503	27,217	1,090,375
Extranjero	SONORA	288	66	20	9	63	26	6	729	36	40	2	7	1,292
Total		139,678	159,648	12,104	11,574	75,759	15,491	9,837	550,100	25,947	63,800	505	27,224	1,091,667

27	TABASCO	23,961	85,614	57,542	14,448	50,723	9,775	7,456	876,831	33,579	9,749	279	30,224	1,200,181
Extranjero	TABASCO	56	20	3	0	20	5	0	545	12	0	0	3	664
Total		24,017	85,634	57,545	14,448	50,743	9,780	7,456	877,376	33,591	9,749	279	30,227	1,200,845

**ANEXO 2 DEL DICTAMEN RELATIVO AL CÓMPUTO DE LA ELECCIÓN DE PRESIDENTE DE LOS ESTADOS UNIDOS MEXICANOS, A
LA DECLARACIÓN DE VALIDEZ DE LA ELECCIÓN Y A LA DE PRESIDENTE ELECTO
CÓMPUTO FINAL**

Clave Entidad	Entidad	PAN	PRI	PRD	PVEM	PT	MC	NA	MORENA	PES	Jaime Heliodoro Rodríguez Calderón	CANDIDATOS/ AS NO REGISTRADO S/AS	VOTOS NULOS	VOTACIÓN TOTAL
28	TAMAULIPAS	439,526	209,253	16,570	10,571	89,048	18,509	8,447	657,907	38,034	110,167	519	34,650	1,633,201
Extranjero	TAMAULIPAS	502	95	38	11	105	56	9	1,051	65	79	12	17	2,040
Total		440,028	209,348	16,608	10,582	89,153	18,565	8,456	658,958	38,099	110,246	531	34,667	1,635,241
29	TLAXCALA	53,245	65,749	7,995	4,907	50,913	5,427	4,072	360,431	21,163	25,936	276	12,598	612,712
Extranjero	TLAXCALA	55	14	3	2	50	4	0	552	18	5	0	7	710
Total		53,300	65,763	7,998	4,909	50,963	5,431	4,072	360,983	21,181	25,941	276	12,605	613,422
30	VERACRUZ	865,311	395,799	130,286	51,961	137,333	54,467	23,449	1,844,644	74,084	132,687	1,297	99,262	3,810,580
Extranjero	VERACRUZ	463	92	31	7	226	41	5	2,791	131	50	10	23	3,870
Total		865,774	395,891	130,317	51,968	137,559	54,508	23,454	1,847,435	74,215	132,737	1,307	99,285	3,814,450
31	YUCATAN	285,880	286,323	19,445	22,319	47,954	14,621	15,368	386,957	19,880	39,102	330	25,821	1,164,000
Extranjero	YUCATAN	179	40	9	3	22	10	2	389	14	9	3	4	684
Total		286,059	286,363	19,454	22,322	47,976	14,631	15,370	387,346	19,894	39,111	333	25,825	1,164,684

**ANEXO 2 DEL DICTAMEN RELATIVO AL CÓMPUTO DE LA ELECCIÓN DE PRESIDENTE DE LOS ESTADOS UNIDOS MEXICANOS, A
LA DECLARACIÓN DE VALIDEZ DE LA ELECCIÓN Y A LA DE PRESIDENTE ELECTO
CÓMPUTO FINAL**

Clave Entidad	Entidad	PAN	PRI	PRD	PVEM	PT	MC	NA	MORENA	PES	Jaime Heliodoro Rodríguez Calderón	CANDIDATOS/ AS NO REGISTRADO S/AS	VOTOS NULOS	VOTACIÓN TOTAL
32	ZACATECAS	114,838	141,841	30,331	21,727	67,061	11,330	13,989	281,496	16,353	36,167	297	24,216	759,646
Extranjero	ZACATECAS	270	98	47	10	192	28	7	1,200	69	53	2	17	1,993
Total		115,108	141,939	30,378	21,737	67,253	11,358	13,996	282,696	16,422	36,220	299	24,233	761,639
Total Entidad		9,972,282	7,672,443	1,600,643	1,050,936	3,390,853	1,008,510	560,758	25,128,781	1,526,830	2,958,593	31,710	1,601,065	56,503,404
Total Extranjero		22,115	3,761	2,005	479	5,411	2,224	373	55,344	3,108	1,868	269	1,513	98,470
Gran Total		9,994,397	7,676,204	1,602,648	1,051,415	3,396,264	1,010,734	561,131	25,184,125	1,529,938	2,960,461	31,979	1,602,578	56,601,874

**ANEXO 2 DEL DICTAMEN RELATIVO AL CÓMPUTO DE LA ELECCIÓN DE PRESIDENTE DE LOS ESTADOS UNIDOS MEXICANOS, A
LA DECLARACIÓN DE VALIDEZ DE LA ELECCIÓN Y A LA DE PRESIDENTE ELECTO
CÓMPUTO FINAL**

Total de votos en las 32 entidades y voto en el extranjero por candidato

Clave Entidad	Entidad	Ricardo Anaya Cortés	José Antonio Meade Kuribreña	Andrés Manuel López Obrador	Jaime Heliodoro Rodríguez Calderón	Candidatos no registrados	Votos nulos	Total
1	AGUASCALIENTES	178,699	103,594	222,065	40,273	386	15,252	560,269
Extranjero	AGUASCALIENTES	289	45	463	26	5	9	837
		178,988	103,639	222,528	40,299	391	15,261	561,106
2	BAJA CALIFORNIA	275,089	124,145	917,993	89,786	1,247	28,652	1,436,912
Extranjero	BAJA CALIFORNIA	414	80	946	37	5	28	1,510
		275,503	124,225	918,939	89,823	1,252	28,680	1,438,422
3	BAJA CALIFORNIA SUR	56,756	28,194	193,746	16,765	235	6,853	302,549
Extranjero	BAJA CALIFORNIA SUR	38	8	96	1	0	3	146
		56,794	28,202	193,842	16,766	235	6,856	302,695
4	CAMPECHE	54,386	96,570	275,099	11,193	146	11,942	449,336
Extranjero	CAMPECHE	31	14	163	1	0	2	211
		54,417	96,584	275,262	11,194	146	11,944	449,547

**ANEXO 2 DEL DICTAMEN RELATIVO AL CÓMPUTO DE LA ELECCIÓN DE PRESIDENTE DE LOS ESTADOS UNIDOS MEXICANOS, A
LA DECLARACIÓN DE VALIDEZ DE LA ELECCIÓN Y A LA DE PRESIDENTE ELECTO
CÓMPUTO FINAL**

Clave Entidad	Entidad	Ricardo Anaya Cortés	José Antonio Meade Kuribreña	Andrés Manuel López Obrador	Jaime Heliodoro Rodríguez Calderón	Candidatos no registrados	Votos nulos	Total
5	CHIAPAS	198,048	562,840	1,484,994	39,599	579	138,753	2,424,813
Extranjero	CHIAPAS	69	23	705	8	1	31	837
		198,117	562,863	1,485,699	39,607	580	138,784	2,425,650
6	CHIHUAHUA	424,949	240,572	642,095	132,164	1,708	50,313	1,491,801
Extranjero	CHIHUAHUA	970	153	1,557	78	9	20	2,787
		425,919	240,725	643,652	132,242	1,717	50,333	1,494,588
7	CIUDAD DE MÉXICO	1,283,425	650,501	3,106,396	222,989	4,699	113,714	5,381,724
Extranjero	CIUDAD DE MÉXICO	9,161	1,560	11,989	267	94	771	23,842
		1,292,586	652,061	3,118,385	223,256	4,793	114,485	5,405,566
8	COAHUILA	307,066	358,211	608,614	71,017	432	25,071	1,370,411
Extranjero	COAHUILA	524	68	748	34	5	26	1,405
		307,590	358,279	609,362	71,051	437	25,097	1,371,816

**ANEXO 2 DEL DICTAMEN RELATIVO AL CÓMPUTO DE LA ELECCIÓN DE PRESIDENTE DE LOS ESTADOS UNIDOS MEXICANOS, A
LA DECLARACIÓN DE VALIDEZ DE LA ELECCIÓN Y A LA DE PRESIDENTE ELECTO
CÓMPUTO FINAL**

Clave Entidad	Entidad	Ricardo Anaya Cortés	José Antonio Meade Kuribreña	Andrés Manuel López Obrador	Jaime Heliodoro Rodríguez Calderón	Candidatos no registrados	Votos nulos	Total
9	COLIMA	56,333	61,974	196,874	15,741	200	9,403	340,525
Extranjero	COLIMA	95	30	442	12	0	5	584
		56,428	62,004	197,316	15,753	200	9,408	341,109
10	DURANGO	187,504	141,187	339,462	45,939	213	17,401	731,706
Extranjero	DURANGO	443	104	1,367	70	2	23	2,009
		187,947	141,291	340,829	46,009	215	17,424	733,715
11	GUANAJUATO	938,894	381,483	704,076	223,058	1,848	70,824	2,320,183
Extranjero	GUANAJUATO	1,239	209	3,146	156	11	63	4,824
		940,133	381,692	707,222	223,214	1,859	70,887	2,325,007
12	GUERRERO	217,566	285,698	1,014,265	24,493	360	66,408	1,608,790
Extranjero	GUERRERO	272	101	3,898	38	2	34	4,345
		217,838	285,799	1,018,163	24,531	362	66,442	1,613,135
13	HIDALGO	187,818	257,490	848,982	59,604	453	38,368	1,392,715
Extranjero	HIDALGO	210	58	1,881	26	1	21	2,197
		188,028	257,548	850,863	59,630	454	38,389	1,394,912

**ANEXO 2 DEL DICTAMEN RELATIVO AL CÓMPUTO DE LA ELECCIÓN DE PRESIDENTE DE LOS ESTADOS UNIDOS MEXICANOS, A
LA DECLARACIÓN DE VALIDEZ DE LA ELECCIÓN Y A LA DE PRESIDENTE ELECTO
CÓMPUTO FINAL**

Clave Entidad	Entidad	Ricardo Anaya Cortés	José Antonio Meade Kuribreña	Andrés Manuel López Obrador	Jaime Heliodoro Rodríguez Calderón	Candidatos no registrados	Votos nulos	Total
14	JALISCO	1,176,635	508,694	1,456,343	246,699	2,913	99,990	3,491,274
Extranjero	JALISCO	2,525	418	4,827	198	40	133	8,141
		1,179,160	509,112	1,461,170	246,897	2,953	100,123	3,499,415
15	MEXICO	1,548,129	1,548,360	4,369,786	383,612	4,639	179,869	8,034,395
Extranjero	MEXICO	1,695	302	3,481	72	14	40	5,604
		1,549,824	1,548,662	4,373,267	383,684	4,653	179,909	8,039,999
16	MICHOACAN	443,035	335,648	986,925	122,353	1,085	86,494	1,975,540
Extranjero	MICHOACAN	770	206	4,229	116	12	82	5,415
		443,805	335,854	991,154	122,469	1,097	86,576	1,980,955
17	MORELOS	142,231	99,451	637,258	60,051	504	26,841	966,336
Extranjero	MORELOS	322	55	1,431	32	6	8	1,854
		142,553	99,506	638,689	60,083	510	26,849	968,190

**ANEXO 2 DEL DICTAMEN RELATIVO AL CÓMPUTO DE LA ELECCIÓN DE PRESIDENTE DE LOS ESTADOS UNIDOS MEXICANOS, A
LA DECLARACIÓN DE VALIDEZ DE LA ELECCIÓN Y A LA DE PRESIDENTE ELECTO
CÓMPUTO FINAL**

Clave Entidad	Entidad	Ricardo Anaya Cortés	José Antonio Meade Kuribreña	Andrés Manuel López Obrador	Jaime Heliodoro Rodríguez Calderón	Candidatos no registrados	Votos nulos	Total
18	NAYARIT	79,682	66,401	315,041	10,369	181	12,019	483,693
Extranjero	NAYARIT	136	46	775	13	2	11	983
		79,818	66,447	315,816	10,382	183	12,030	484,676
19	NUEVO LEON	699,181	314,153	744,059	358,577	1,921	49,259	2,167,150
Extranjero	NUEVO LEON	2,521	180	1,160	234	8	17	4,120
		701,702	314,333	745,219	358,811	1,929	49,276	2,171,270
20	OAXACA	221,490	342,035	1,256,686	38,990	545	65,511	1,925,257
Extranjero	OAXACA	196	73	3,876	30	3	22	4,200
		221,686	342,108	1,260,562	39,020	548	65,533	1,929,457
21	PUEBLA	617,705	490,582	1,749,553	113,387	1,502	104,043	3,076,772
Extranjero	PUEBLA	692	155	5,043	74	7	44	6,015
		618,397	490,737	1,754,596	113,461	1,509	104,087	3,082,787
22	QUERETARO	347,029	150,875	423,452	72,872	851	28,833	1,023,912
Extranjero	QUERETARO	635	52	710	33	4	15	1,449
		347,664	150,927	424,162	72,905	855	28,848	1,025,361

**ANEXO 2 DEL DICTAMEN RELATIVO AL CÓMPUTO DE LA ELECCIÓN DE PRESIDENTE DE LOS ESTADOS UNIDOS MEXICANOS, A
LA DECLARACIÓN DE VALIDEZ DE LA ELECCIÓN Y A LA DE PRESIDENTE ELECTO
CÓMPUTO FINAL**

Clave Entidad	Entidad	Ricardo Anaya Cortés	José Antonio Meade Kuribreña	Andrés Manuel López Obrador	Jaime Heliodoro Rodríguez Calderón	Candidatos no registrados	Votos nulos	Total
23	QUINTANA ROO	115,848	76,745	488,129	29,436	422	16,566	727,146
Extranjero	QUINTANA ROO	183	13	305	5	2	2	510
		116,031	76,758	488,434	29,441	424	16,568	727,656
24	SAN LUIS POTOSI	334,242	260,110	526,033	82,905	674	52,417	1,256,381
Extranjero	SAN LUIS POTOSI	521	101	1,513	51	3	22	2,211
		334,763	260,211	527,546	82,956	677	52,439	1,258,592
25	SINALOA	163,697	234,353	833,169	29,153	466	32,281	1,293,119
Extranjero	SINALOA	259	63	832	20	4	3	1,181
		163,956	234,416	834,001	29,173	470	32,284	1,294,300
26	SONORA	166,939	180,978	650,978	63,760	503	27,217	1,090,375
Extranjero	SONORA	334	81	828	40	2	7	1,292
		167,273	181,059	651,806	63,800	505	27,224	1,091,667

**ANEXO 2 DEL DICTAMEN RELATIVO AL CÓMPUTO DE LA ELECCIÓN DE PRESIDENTE DE LOS ESTADOS UNIDOS MEXICANOS, A
LA DECLARACIÓN DE VALIDEZ DE LA ELECCIÓN Y A LA DE PRESIDENTE ELECTO
CÓMPUTO FINAL**

Clave Entidad	Entidad	Ricardo Anaya Cortés	José Antonio Meade Kuribreña	Andrés Manuel López Obrador	Jaime Heliodoro Rodríguez Calderón	Candidatos no registrados	Votos nulos	Total
27	TABASCO	91,278	107,518	961,133	9,749	279	30,224	1,200,181
Extranjero	TABASCO	64	20	577	0	0	3	664
		91,342	107,538	961,710	9,749	279	30,227	1,200,845
28	TAMAULIPAS	474,605	228,271	784,989	110,167	519	34,650	1,633,201
Extranjero	TAMAULIPAS	596	115	1,221	79	12	17	2,040
		475,201	228,386	786,210	110,246	531	34,667	1,635,241
29	TLAXCALA	66,667	74,728	432,507	25,936	276	12,598	612,712
Extranjero	TLAXCALA	62	16	620	5	0	7	710
		66,729	74,744	433,127	25,941	276	12,605	613,422
30	VERACRUZ	1,050,064	471,209	2,056,061	132,687	1,297	99,262	3,810,580
Extranjero	VERACRUZ	535	104	3,148	50	10	23	3,870
		1,050,599	471,313	2,059,209	132,737	1,307	99,285	3,814,450
31	YUCATAN	319,946	324,010	454,791	39,102	330	25,821	1,164,000
Extranjero	YUCATAN	198	45	425	9	3	4	684
		320,144	324,055	455,216	39,111	333	25,825	1,164,684








**ANEXO 2 DEL DICTAMEN RELATIVO AL CÓMPUTO DE LA ELECCIÓN DE PRESIDENTE DE LOS ESTADOS UNIDOS MEXICANOS, A
LA DECLARACIÓN DE VALIDEZ DE LA ELECCIÓN Y A LA DE PRESIDENTE ELECTO
CÓMPUTO FINAL**










Clave Entidad	Entidad	Ricardo Anaya Cortés	José Antonio Meade Kuribreña	Andrés Manuel López Obrador	Jaime Heliodoro Rodríguez Calderón	Candidatos no registrados	Votos nulos	Total
32	ZACATECAS	156,499	177,557	364,910	36,167	297	24,216	759,646
Extranjero	ZACATECAS	345	115	1,461	53	2	17	1,993
		156,844	177,672	366,371	36,220	299	24,233	761,639
Total Entidad		12,581,435	9,284,137	30,046,464	2,958,593	31,710	1,601,065	56,503,404
Total Extranjero		26,344	4,613	63,863	1,868	269	1,513	98,470
Gran Total		12,607,779	9,288,750	30,110,327	2,960,461	31,979	1,602,578	56,601,874




A P A R T A D O C







Con base en la suma de los cómputos distritales y de los votos de mexicanas y mexicanos residentes en el extranjero, se obtienen los siguientes resultados:

Total de votos por opción política		
Partidos Políticos y Coaliciones	Votación con letra	Votación con número
	Nueve millones ochocientos cuatro mil veintidós	9,804,022
	Siete millones quinientos cuarenta mil setecientos cincuenta y cuatro	7,540,754
	Un millón cuatrocientos cuarenta y dos mil doscientos cincuenta y siete	1,442,257
	Novecientos veinticinco mil setenta y siete	925,077
	Dos millones ochocientos treinta y ocho mil novecientos cuatro	2,838,904
	Ochocientos sesenta y cinco mil cuatrocientos setenta y ocho	865,478
	Cuatrocientos noventa y cuatro mil ciento noventa y cinco	494,195
	Veinticuatro millones quinientos treinta y cinco mil trescientos setenta y nueve	24,535,379
	Un millón veinte mil ochocientos ochenta y seis	1,020,886
	Doscientos ochenta y nueve mil cuatrocientos treinta y seis	289,436
	Ciento ocho mil seiscientos ochenta y un	108,681
	Setenta y ocho mil seiscientos catorce	78,614
	Diecinueve mil doscientos noventa y un	19,291
	Ciento veintiocho mil setenta y seis	128,076
	Ciento cincuenta y un mil setecientos treinta y siete	151,737
	Treinta y tres mil doscientos treinta y dos	33,232
	Quince mil seiscientos setenta y nueve	15,679

Total de votos por opción política		
Partidos Políticos y Coaliciones	Votación con letra	Votación con número
	Un millón ochenta y cinco mil ochocientos cuarenta y seis	1,085,846
	Trescientos treinta y cuatro mil quinientos cincuenta	334,550
	Cincuenta y seis mil doscientos noventa y seis	56,296
	Doscientos treinta y ocho mil cuatrocientos sesenta y seis	238,466
	Dos millones novecientos sesenta mil cuatrocientos sesenta y un	2,960,461
 Candidatos no registrados	Treinta y un mil novecientos setenta y nueve	31,979
 Votos nulos	Un millón seiscientos dos mil quinientos setenta y ocho	1,602,578
Total	Cincuenta y seis millones seiscientos un mil ochocientos setenta y cuatro	56,601,874

Suma de "distribución de votación de partidos políticos"		
Partido Político	Votación con letra	Votación con número
	Nueve millones novecientos noventa y cuatro mil trescientos noventa y siete	9,994,397
	Siete millones seiscientos setenta y seis mil doscientos cuatro	7,676,204
	Un millón seiscientos dos mil seiscientos cuarenta y ocho	1,602,648
	Un millón cincuenta y un mil cuatrocientos quince	1,051,415
	Tres millones trescientos noventa y seis mil doscientos sesenta y cuatro	3,396,264
	Un millón diez mil setecientos treinta y cuatro	1,010,734
	Quinientos sesenta y un mil ciento treinta y un	561,131
	Veinticinco millones ciento ochenta y cuatro mil ciento veinticinco	25,184,125
	Un millón quinientos veintinueve mil novecientos treinta y ocho	1,529,938

Suma de "distribución de votación de partidos políticos"		
Partido Político	Votación con letra	Votación con número
	Dos millones novecientos sesenta mil cuatrocientos sesenta y un	2,960,461
 Candidatos no registrados	Treinta y un mil novecientos setenta y nueve	31,979
 Votos nulos	Un millón seiscientos dos mil quinientos setenta y ocho	1,602,578
Total	Cincuenta y seis millones seiscientos un mil ochocientos setenta y cuatro	56,601,874

Votación final por candidato		
Candidato	Votación con letra	Votación con número
 Ricardo Anaya Cortés	Doce millones seiscientos siete mil setecientos setenta y nueve	12,607,779
 José Antonio Meade Kuribreña	Nueve millones doscientos ochenta y ocho mil setecientos cincuenta	9,288,750
 Andrés Manuel López Obrador	Treinta millones ciento diez mil trescientos veintisiete	30,110,327
 Jaime Heliodoro Rodríguez Calderón	Dos millones novecientos sesenta mil cuatrocientos sesenta y un	2,960,461
 Candidatos no registrados	Treinta y un mil novecientos setenta y nueve	31,979
 Votos nulos	Un millón seiscientos dos mil quinientos setenta y ocho	1,602,578
Total	Cincuenta y seis millones seiscientos un mil ochocientos setenta y cuatro	56,601,874

Los resultados del cómputo final de la elección evidencian que el candidato Andrés Manuel López Obrador, postulado por la coalición "Juntos Haremos Historia", obtuvo **treinta millones ciento diez mil trescientos veintisiete** votos (**30,110,327**), los cuales representan la votación mayoritaria de **cincuenta y seis millones seiscientos un mil ochocientos setenta y cuatro** (**56,601,874**) votos emitidos durante la jornada electoral.