

# Perfilan voto de castigo

**Desaprobación a EPN y rechazo al PRI impactan en apoyo hacia Meade**

LORENA BECERRA

A seis semanas de que inicien las campañas presidenciales, Andrés Manuel López Obrador registra una ventaja de 10 puntos porcentuales sobre Ricardo Anaya en preferencias efectivas.

Así lo registra la más reciente encuesta nacional de Grupo Reforma a mil 200 adultos.

Anaya se posiciona en el segundo lugar, mientras que el candidato del tricolor, José Antonio Meade, cae al tercer lugar con una intención de voto 14 puntos porcentuales por debajo del queretano.

Los independientes lucen desdibujados actualmente y Margarita Zavala perdió la mitad del apoyo que registraba en noviembre.

Los negativos del PRI y la mala evaluación al traba-

jo del Presidente Peña Nieto afectan significativamente al candidato del tricolor. El 79 por ciento de la población reprueba la gestión presidencial, la misma proporción de encuestados considera que el País va por mal camino y el 47 por ciento señala al PRI como el partido por el que nunca votaría.

Comparando estas cifras con las de hace seis años, se observa que el ex Presidente Calderón era aprobado por el 66 por ciento de la población y el 47 por ciento de los mexicanos consideraban que el País iba por buen camino. Esto reflejaba un panorama de mayor aceptación y optimismo que el de la actualidad, y aún así perdió la candidatura del partido del Presidente quedando en tercer lugar de la contienda.

A pesar de que el nivel de conocimiento de Meade creció de 30 a 73 por ciento desde la última medición en noviembre, el 38 por ciento de los entrevistados tiene una mala opinión de él y so-

lamente el 19 por ciento tiene una buena opinión. En contraste, López Obrador y Ricardo Anaya son los únicos que registran balances positivos en imagen.

Las tendencias electorales reportadas se refrendan en los careos frente a frente en los que López Obrador supera a Meade en una proporción de dos a uno y Anaya supera al priista en una proporción de tres a uno.

La tabla de segundas preferencias de los electores indica dos cosas. En primer lugar, el principal beneficiario de una mayor caída de Meade sería Anaya. En segundo lugar, los votantes de López Obrador prefieren a Anaya como segunda mejor opción ante cualquier otro candidato y viceversa, indicándonos un potencial voto anti PRI.

Esta posible coordinación de los electores de oposición podría asemejarse a la que vivimos en el año 2000.

Los datos de intención de voto por sociodemográficos registran un predomi-

nio de López Obrador entre los hombres. Por su parte, Anaya y el tabasqueño empatan en el segmento femenino del electorado, anteriormente una base fuerte para el PRI.

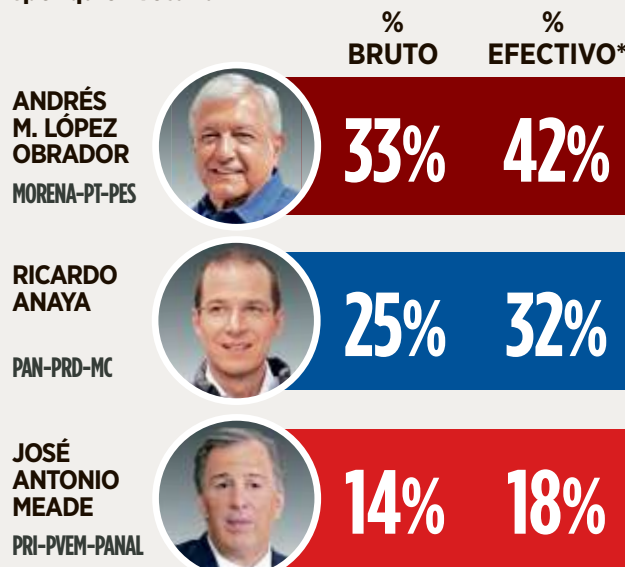
López Obrador y Anaya también se disputan al electorado más joven y al de 50 o más años de edad. No obstante, el morenista domina entre el segmento de edad de 30 a 49 años.

Ricardo Anaya tiene ventaja en el segmento de votantes menos escolarizados. En contraste, López Obrador destaca como preferido entre aquellos con estudios de universidad o más.

Cabe destacar que en la circunscripción del Norte, es la primera vez que estarían empatados un candidato de izquierda y uno de derecha. Será cuestión de ver si la estructura del tabasqueño logra mantener dicho empate. Asimismo, la debilidad de Anaya es en el Sur del País, mientras que su fortaleza se registra principalmente en la zona del Bajío.

## INTENCIÓN DE VOTO PRESIDENTE

Si hoy fuera la elección para Presidente, ¿por quién votaría?



Margarita Zavala, Independiente	4%	5%
Jaime Rodríguez "El Bronco", Independiente	2	3
Armando Ríos Piter "El Jaguar", Independiente	0	0
No respuesta	22	--

\*Porcentajes recalculados sin incluir no respuesta.

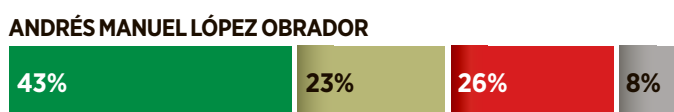
**METODOLOGÍA:** Encuesta nacional en vivienda realizada del 8 al 11 de febrero de 2018 a mil 200 mexicanos adultos. Diseño de muestreo: bietápico, estratificado y por conglomerados. Error de estimación: +/- 3.8% al 95% de confianza. Tasa de rechazo: 27%. Patrocinio y realización: Grupo Reforma. Comentarios: opinion publica@reforma.com



## IMAGEN DE PRECANDIDATOS

¿Cuál es su opinión acerca de...?

● Muy buena/Buena ● Regular ● Mala/Muy mala ● No lo conozco



## ASÍ VOTARÍAN...

	ANDRÉS M. LÓPEZ OBRADOR	RICARDO ANAYA	JOSÉ ANTONIO MEADE
<b>POR SEXO</b>			
Hombres	38%	23%	15%
Mujeres	28%	27%	13%
<b>POR EDAD</b>			
18 a 29 años	32%	30%	12%
30 a 49	36%	21%	14%
50 o más	29%	26%	15%
<b>POR ESCOLARIDAD</b>			
Hasta primaria	25%	30%	15%
Secundaria	32%	25%	15%
Preparatoria o equivalente	37%	25%	14%
Universidad o más	43%	17%	10%
<b>POR CIRCUNSCRIPCIÓN</b>			
Norte	30%	31%	13%
Noroeste-Bajío	22%	32%	15%
Sur-Sureste	48%	16%	11%
Centro	35%	24%	14%
Centro-Occidente	31%	23%	17%

## ESTADOS POR CIRCUNSCRIPCIÓN

**Norte:** Baja California, Baja California Sur, Chihuahua, Durango, Jalisco, Nayarit, Sinaloa, Sonora.

**Noroeste-Bajío:** Aguascalientes, Coahuila, Guanajuato, Nuevo León, Querétaro, San Luis Potosí, Tamaulipas, Zacatecas.

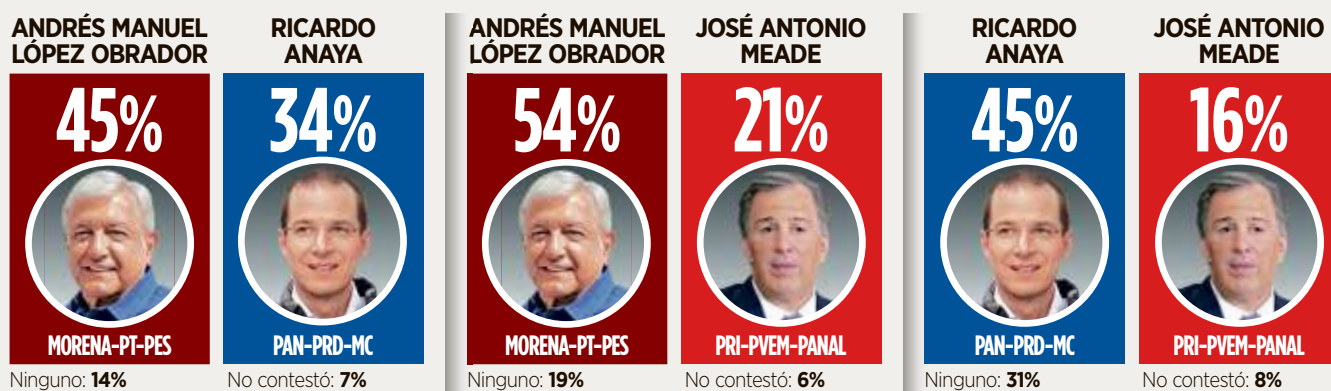
**Sur-Sureste:** Campeche, Chiapas, Oaxaca, Quintana Roo, Tabasco, Veracruz, Yucatán.

**Centro:** CDMX, Guerrero, Morelos, Puebla, Tlaxcala.

**Centro-Occidente:** Colima, Hidalgo, Estado de México, Michoacán.

## FRENTE A FRENTE

Si los únicos candidatos fueran (...), ¿por quién votaría usted?



## SEGUNDA PREFERENCIA

Si el candidato que usted prefiere no tuviera posibilidades de ganar, ¿por cuál otro candidato votaría?

LOS QUE VOTARÍAN POR..	ANDRÉS M. LÓPEZ OBRADOR	RICARDO ANAYA	JOSÉ ANTONIO MEADE	MARGARITA ZAVALA	NINGUNO
Andrés M. López Obrador	--	17%	4%	6%	26%
Ricardo Anaya	21	--	9	9	16
José Antonio Meade	8	23	--	5	19
Margarita Zavala	2	8	2	--	27

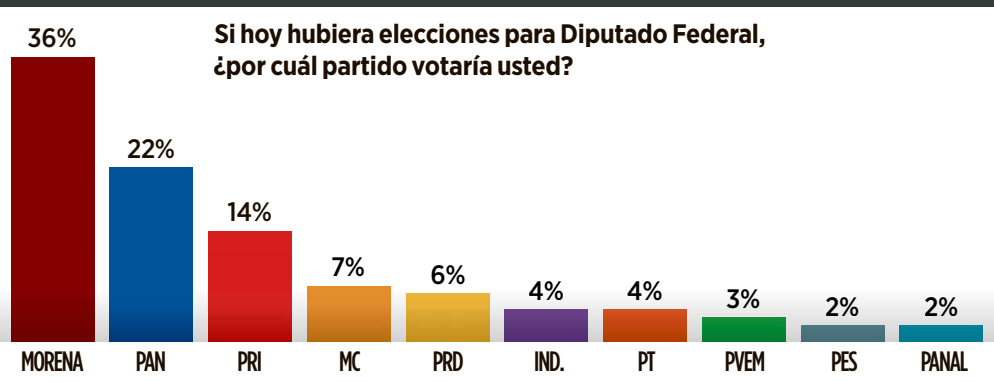
## ATRIBUTOS POSITIVOS

De los siguientes, ¿quién...?	ANDRÉS MANUEL LÓPEZ OBRADOR	RICARDO ANAYA	JOSÉ ANTONIO MEADE
Le inspira más confianza	38%	27%	10%
Haría más por personas como usted	38	22	10
Gobernaría mejor	37	27	11
Respetaría más a las instituciones	33	26	12
Representaría mejor a México ante el mundo	32	29	11
Combatiría la corrupción	32	16	8
Mejoraría su situación económica	30	18	8
Es más inteligente	26	28	13
Acabaría con la inseguridad	26	16	6

## ATRIBUTOS NEGATIVOS

	ANDRÉS MANUEL LÓPEZ OBRADOR	RICARDO ANAYA	JOSÉ ANTONIO MEADE
Robaría menos	32%	15%	6%
Le haría más daño al País	20	8	34
Pactaría con el narcotráfico	16	10	22
Sólo beneficiaría a los influyentes	12	17	35

## INTENCIÓN DE VOTO POR PARTIDOS

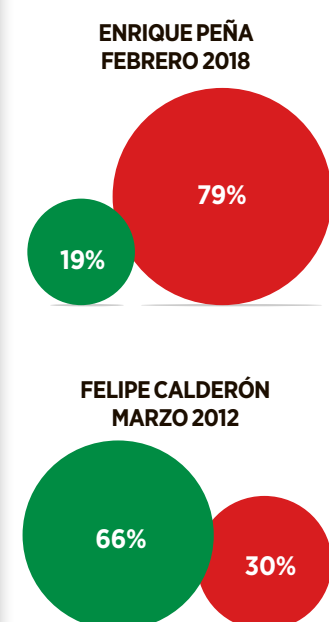


Porcentajes efectivos sin considerar 27% de no respuesta. Se utilizó boleta simulada.

## APROBACIÓN PRESIDENCIAL

¿Aprueba o desaprueba la forma en que el Presidente de la República realiza su trabajo?

● Aprueba ● Desaprueba



## PRECAMPAÑAS

Por lo que ha visto o ha escuchado, ¿quién cree que hizo una mejor precampaña?

Andrés Manuel López Obrador	35%
Ricardo Anaya	26
José Antonio Meade	9
Ninguno	12
No sabe	18

¿Cree que algún país esté interviniendo en las elecciones para Presidente de México?

No, ninguno	53%
Sí, Estados Unidos	23
Sí, Rusia	6
Otro	3
No sabe	15