

AMLO, con más de 10 puntos de ventaja sobre Anaya y Meade

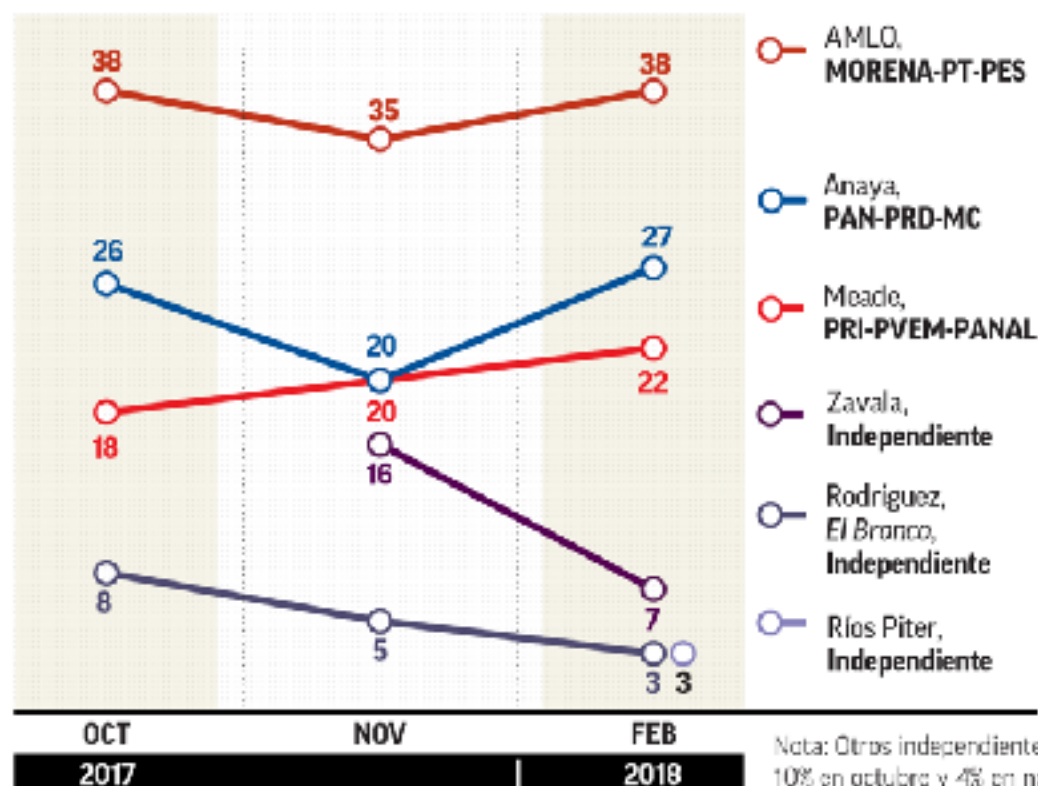
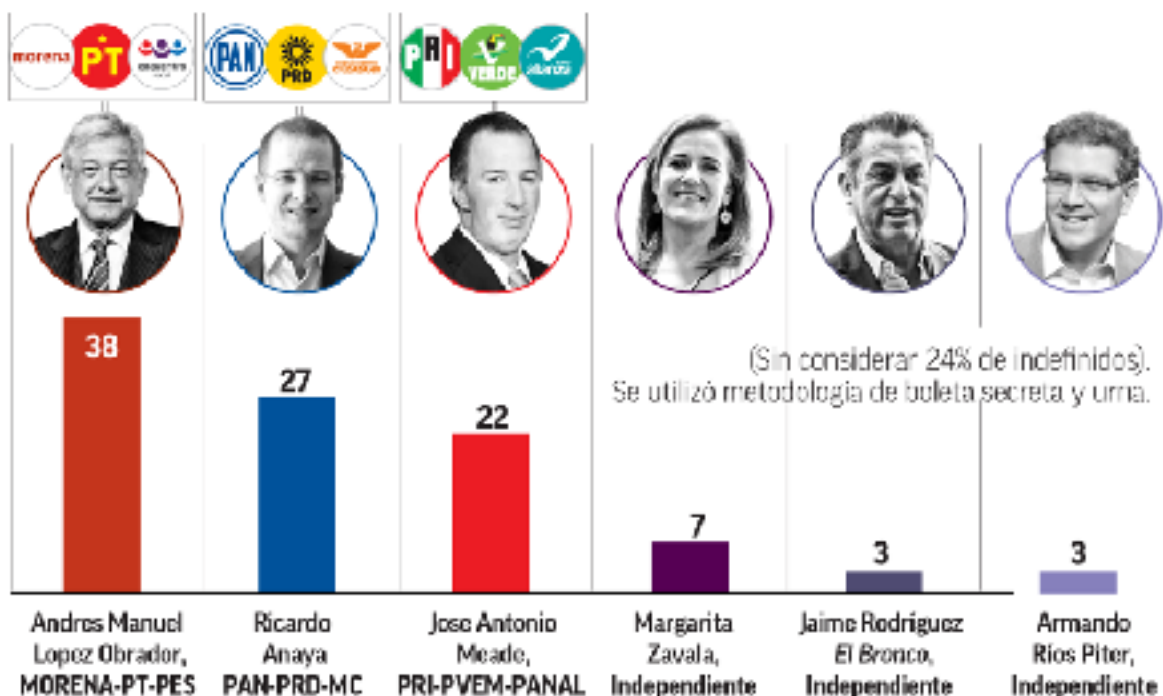
El precandidato presidencial de Morena sigue al frente en las preferencias de los posibles electores rumbo a los comicios del 1 de julio.

ALEJANDRO MORENO @almorenoal Actualización 06/02/2018 - 1:53

A unos días de que termine el periodo de las precampañas, el precandidato de Morena-PT-PES, **Andrés Manuel López Obrador**, mantiene la delantera en las preferencias electorales a nivel nacional, al obtener el 38 por ciento de la intención de voto.

Le siguen el precandidato del Frente PAN-PRD-MC, Ricardo Anaya, quien obtiene el 27 por ciento, y José Antonio Meade, precandidato PRI-PVEM-Nueva Alianza, quien cuenta con el 22 por ciento. Así lo revela la más reciente encuesta de El Financiero, realizada del 27 al 31 de enero a 1,002 entrevistados en las 32 entidades federativas. Según el sondeo, entre los aspirantes independientes, Margarita Zavala cuenta con el 7 por ciento de apoyo, Jaime Rodríguez El Bronco con 3 por ciento y Armando Ríos Piter atrae otro 3 por ciento.

SI HOY FUERAN LAS ELECCIONES PARA PRESIDENTE DE LA REPÚBLICA, ¿POR QUIÉN VOTARÍA USTED? (% EFECTIVO)

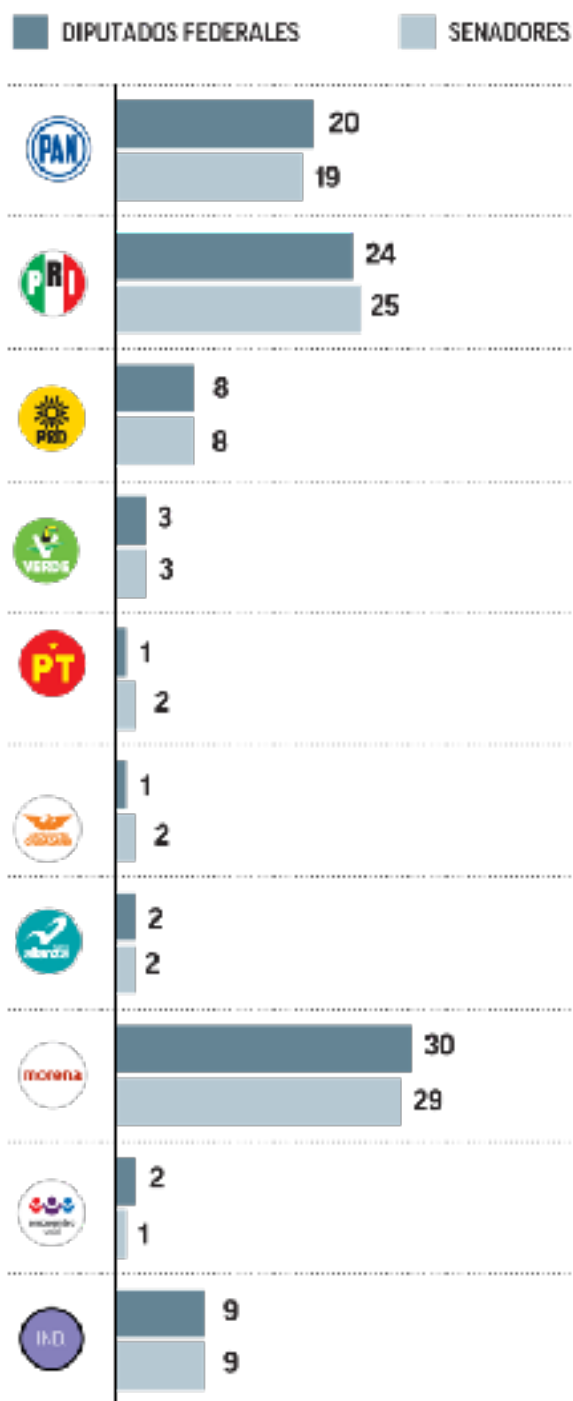


Intercambio azul

En la medición que este mismo diario hizo en noviembre pasado, Margarita Zavala, luego de su salida del PAN, atrajo simpatías hasta alcanzar el 16 por ciento, principalmente a costa de Anaya, quien bajó seis puntos ese mes con respecto a octubre.

No obstante, enfocada a la recolección de firmas y sin una precampaña tan visible como la de los aspirantes partidistas, Zavala baja a 7 por ciento en este mes de febrero, mientras que Anaya recupera un nivel similar al que tenía en octubre, cuando registró 26 por ciento. Al parecer, lo que gana una de estas opciones lo pierde la otra.

SI HOY FUERAN LAS ELECCIONES PARA..., ¿POR QUÉ PARTIDO VOTARÍA USTED? (% EFECTIVO)



[Sin considerar 38 y 37 por ciento de indefinidos para diputados federales y senadores, respectivamente]. Se utilizó metodología de boleta secreta y urna.

AMLO, estable

La serie de encuestas de El Financiero indica que el apoyo de López Obrador se ha mantenido estable desde octubre a la fecha, oscilando entre 35 y 38 por ciento. El porcentaje de electores que conocen al tabasqueño ha registrado en cada sondeo desde octubre 94 por ciento, sin variación.

Avance lento

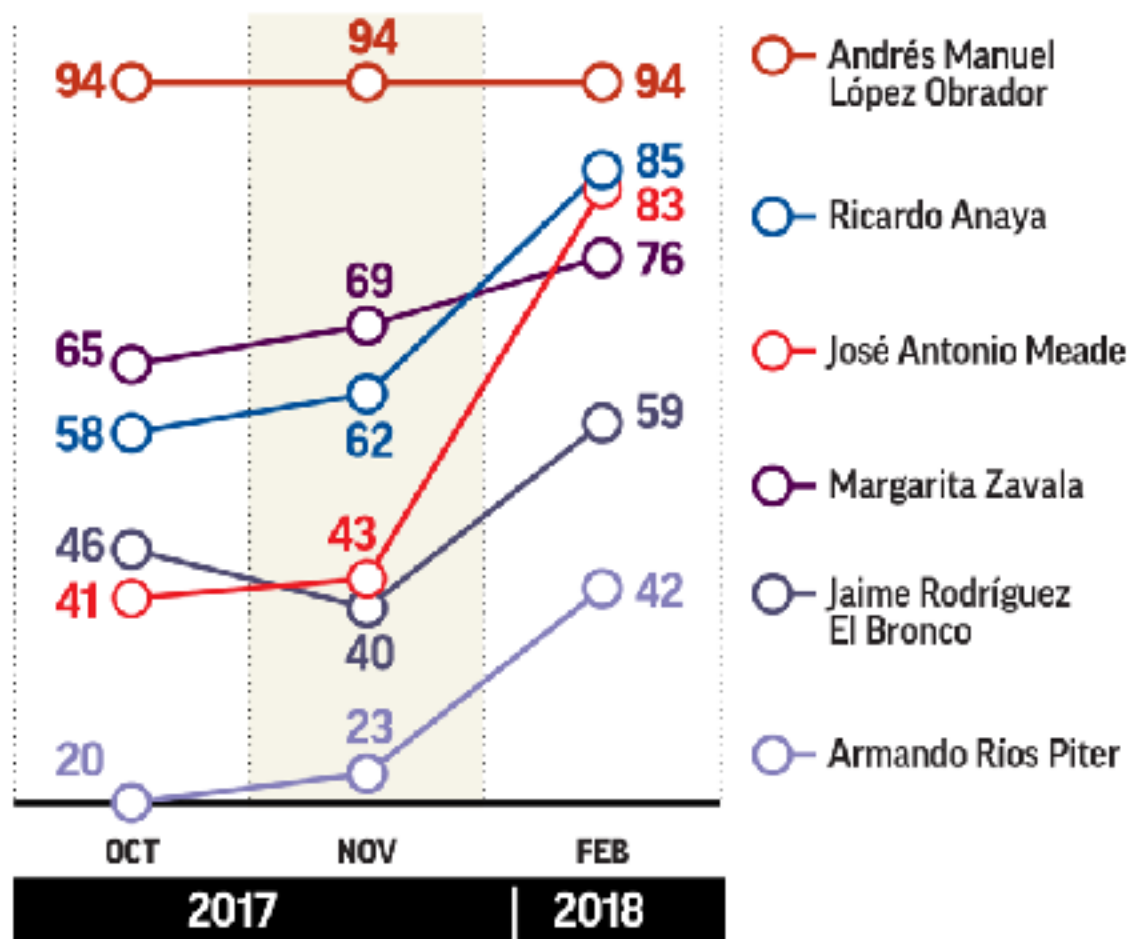
El único precandidato que ha registrado una subida de un sondeo a otro es José Antonio Meade, quien en octubre tenía 18 por ciento, en noviembre 20 por ciento y en febrero 22 por ciento. Esto representa una buena y una mala para el precandidato tricolor. La buena es que va avanzando. La mala es que aún está por debajo del nivel de apoyo que atraen los partidos de la alianza Todos por México en la pista legislativa, que en conjunto suman 29 a 30 por ciento. Por lo visto, Meade todavía tiene pendiente unificar el voto partidario.

Salto en conocimiento

La reciente encuesta registra un salto en niveles de conocimiento de varios precandidatos, particularmente notable el de José Antonio Meade, quien pasó de 43 a 83 por ciento de noviembre a la fecha: 40 puntos. El conocimiento de Anaya pasó de 62 a 85 por ciento: 23 puntos.

Quienes también crecieron fueron Jaime Rodríguez y Armando Ríos Piter, al pasar su nivel de conocimiento, en el caso del primero, de entre 40 y 46 por ciento a 59 por ciento, y el segundo de 23 a 42 por ciento.

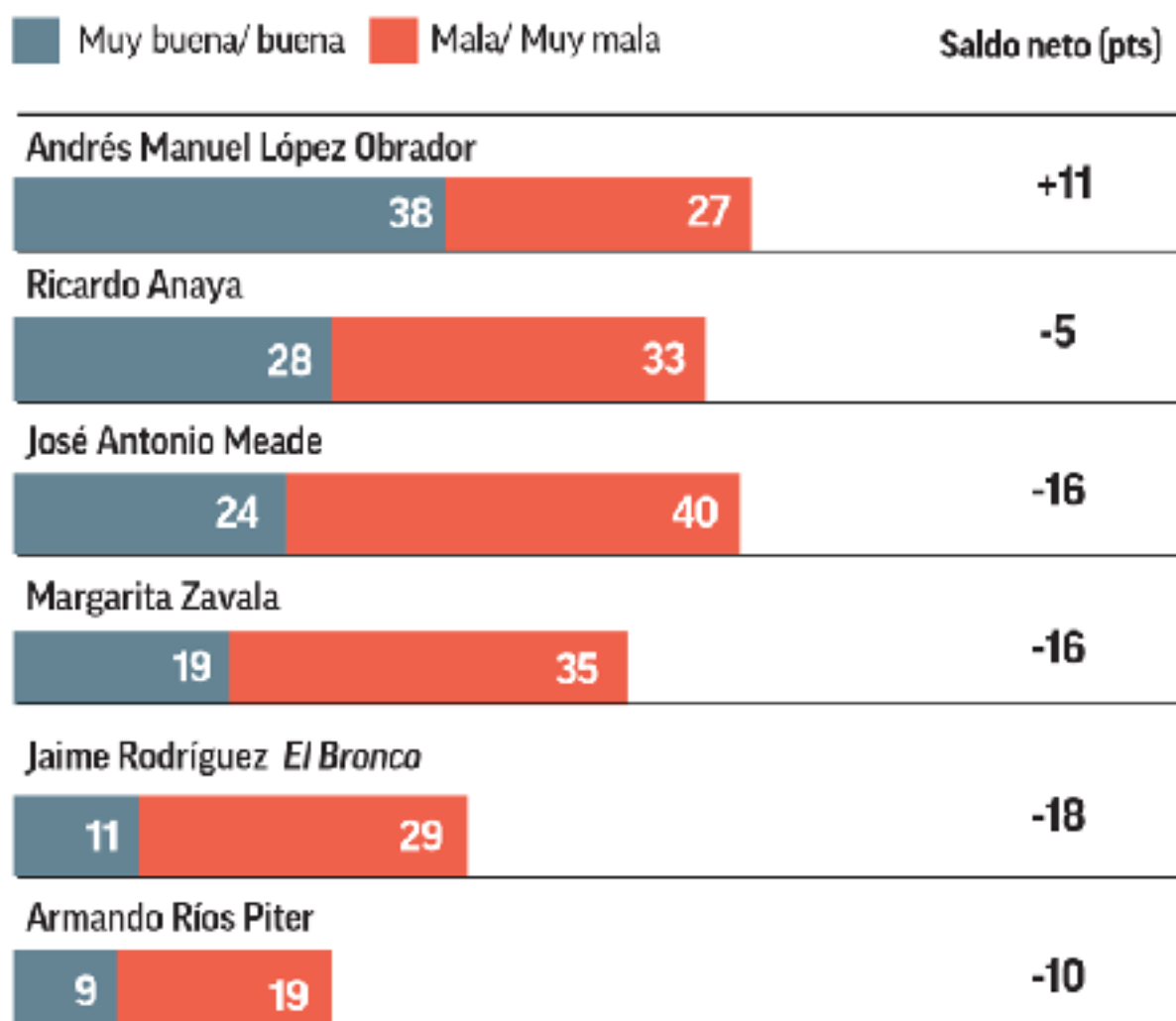
PORCENTAJE DE ELECTORES QUE CONOCEN O HAN OÍDO DE CADA UNO DE LOS PRECANDIDATOS



AMLO, positivo

Los saldos de opinión de los precandidatos muestran que López Obrador es el único que cuenta con más opiniones positivas que negativas. El resto de los aspirantes van en números rojos en cuestión de imagen.

¿CUÁL ES SU OPINIÓN ACERCA DE...? (%)



EN LAS ELECCIONES DE 2018, ¿PARA USTED CUÁL ES EL ASUNTO MÁS IMPORTANTE? (%)

Combatir la inseguridad

28

Crear empleos y oportunidades económicas

27

Reducir la pobreza

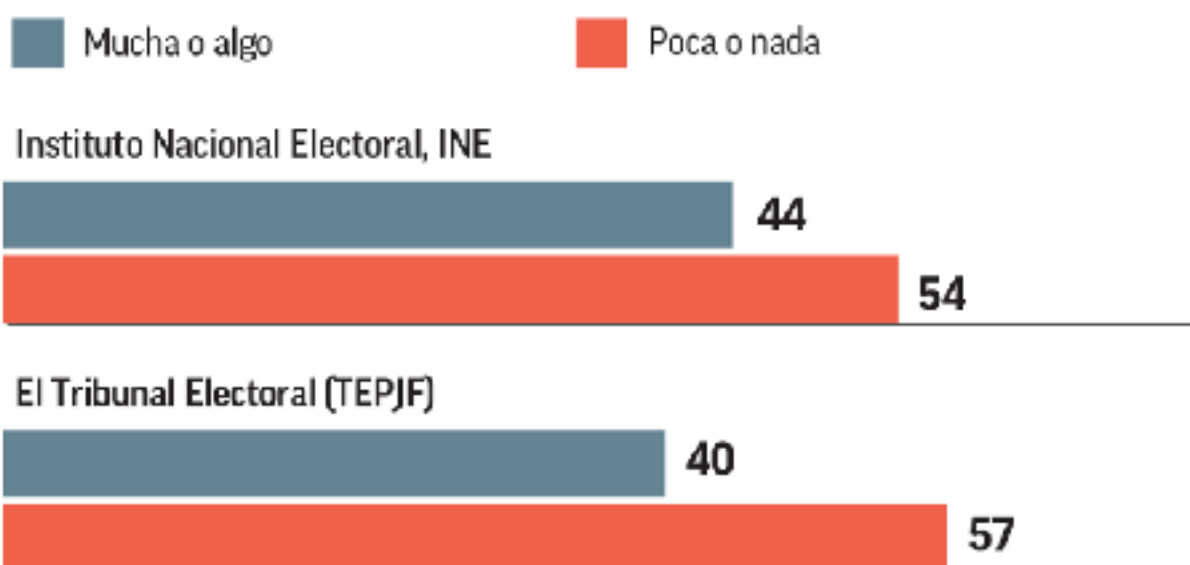
24

Combatir la corrupción

20

Nota: Otros 1%

¿CUÁNTA CONFIANZA TIENE USTED EN...? (%)



Metodología: Encuesta nacional con entrevistas cara a cara en vivienda realzada del 27 al 31 de enero a 1,002 electores en todas las entidades federativas. Se utilizó un muestreo probabilístico con base a las secciones electorales del INE. La tasa de rechazo a las entrevistas fue de 51%. Con un nivel de confianza de 95%, el margen de error estimado es de +/- 3.1%. "Los resultados reflejan las preferencias electorales y las opiniones de los encuestados al momento de realizar el estudio y son válidos para esa población y fechas específicas". Se entrega copia del estudio y sus características metodológicas al Instituto Nacional Electoral.